



DECOR ATIVO 2018

www.mapadum.com.br





DECOR ATIVO 2018

www.bepadiluminao.com.br



ABAJURES	402
ACET	407
ACORDE	196
ADAGIO	199
ALEO	236
ALLEGRO	180
ANCHOR	364
ANGRA	198
ANJOU	114
ARAMI	329
ARANDELAS &	390
ARCHÉ	20
ARES	66
ÁRIA	202
ARPEJO	192
ARRAIA	172
ARUS	362
ARYA	26
ASTRO	338
ATHENA	12
ATMO	384
AURA	154
AXIS	365
BACINO	285
BALIA	345
BALLE	210
BANGKOK	38
BAR	218
BARI	271
BELL	216
BELLE EPOQUE	203
BELLS	188
BELT	310
BIRDIE	86
BOBE	382
BOCCI	54
BRASS	301
BROLLY	377
BULE	244
CAGE	331
CAJU	50
CANTATA	179
CAPIZ	387
CARRÉ	141
CASCADE	147
CASS	272
CHAMP	187
CHARM	158
CLAP	260
CLASSIC	403
CLUB	294
CONCRET	326
COPPER	335
CORDA	366
COTTON	62
CUORO	72
CÚPULAS	422

DART	214	LAE	58	RECITAL	170
DECÔ	204	LAMON	269	REINO	132
DECORATIVAS	5	LAMP	88	RICCIO	285
DIJON	138	LÂMPADAS	5	RIO	36
DIVA	270	LÂMPAR	305	ROLL	311
DIYA	350	LAN	278	SANSA	18
DOWNTOWN	250	LED PRO	5	SAX	70
DRIP	312	LILY	194	SCENT	406
DROP	239	LONG	183	SCOPE	279
DUCHESSA	119	LORA	195	SEI	56
DUE	217	LOUVRE	266	SHADE	249
DUO	328	LUCCE	303	SHAE	30
EGEO	240	LUMIERE	208	SHINE	398
ELYSEÉ	104	LYNX	385	SHIVA	361
FACTORY	251	MADISON	271	SILK	274
FAIRY	222	MADRAS	353	SOCKET	314
FALL	162	MARITIME	262	SOHO	226
FILL	307	MARS	396	SONATA	146
FIORE	200	MEERA	96	SONG	238
FOLIATE	376	MESH	255	SPEC	224
FUZY	246	MEZZA	288	SPECULO	52
FUZZY	256	MOB	100	SPHER	336
GABBIA	333	MOLD	320	SPIROS	94
GALLERY	108	MOON	395	SPOTS	390
GAYA	350	MUSIQUE	102	SPRING	144
GHIANDA	64	NANÁ	60	STRAUSS	134
GIGA	98	NEST	322	TAJ	22
GLASSY	242	NET	341	TAL	24
GLISS	184	NIAGARA	143	TANGO	234
GRAD	78	NINO	317	TARSILLA	206
GRID	254	NOCCE	190	TEIA	125
GRIS	28	NOCE	268	TELINHA	324
GUOTTE	193	NUT	163	THAN	42
HALO	34	OBI	257	TILT	68
HANGAR	259	ODEON	130	TORCH	363
HANÓI	48	OPUS	148	TRAMA	191
HAT	92	ORBE	368	TRATTO	339
HAUS	389	ORGANIKA	243	TRENTO	276
HELIX	386	ORIGAMI	74	TRIBECA	136
HERA	14	PALACE	128	TYENE	32
HOA	44	PAN	298	UDAIPUR	360
HOLDER	313	PANNA	359	VANA	357
IMPÉRIO	133	PARIS	126	VEGA	378
INDIAN	343	PASSY	106	VIENNA	174
INDIRA	355	PETIT	318	VIRTUS	212
ISTAMBUL	283	PIN	309	VITTI	248
JAIS	346	PIPE	84	VIVACE	182
JAY	321	PLOT	315	VIVI	16
JAZZ	203	POETRY	277	VOILE	337
KAI	349	POTH	46	VOLUTA	235
KANPUR	347	PRADESH	352	VOU	80
KHAO	40	PRINCESS	118	WIRE	302
KON	286	PRISM	211	WOOD	373
KONI	308	PYXIS	156	YELO	183
KRI	165	RAVEL	185	ZARA	150
KRIKA	168	RAVI	351	ZOLA	124
KUHI	82			ZONE	299



LÀM P

LÀM P

A hand holding a pen is visible on the left side of the image, set against a solid light blue background. The hand is positioned as if about to write or has just finished writing.

PRO DAS

decorativas



potência **7W** equivalente **50W**

DICRÓICA

não dimerizável
ref: LP029C



POWERLED
ECONOMYLIGHT

Temperatura de cor:

3.000K — branco quente

Base: GU10
Bulbo: MR16
Tensão: 90V - 240V (bivolt)
Temperatura da Cor: 3.000K
Frequência: 50/60Hz
Fator da Potência: 0,7
Corrente Nominal: 0,12A
Fluxo Luminoso: 525lm
Eficiência Luminosa: 75lm/W
Ângulo de Abertura: 38°
IRC: 80Ra
Vida Útil: 25.000h
Temperatura de operação: -20°C ~ 45°C
Tamanho: ø50X53,5 mm



potência **7W** equivalente **50W**

DICRÓICA

não dimerizável
ref: LP132C



POWERLED
ECONOMYLIGHT

Temperatura de cor:

3.000K — branco quente

Base: GU10
Bulbo: MR16
Tensão: 90V - 240V (bivolt)
Temperatura da Cor: 3.000K
Frequência: 50/60Hz
Fator da Potência: 0,7
Corrente Nominal: 0,12A
Fluxo Luminoso: 525lm
Eficiência Luminosa: 75lm/W
Ângulo de Abertura: 38°
IRC: 80Ra
Vida Útil: 25.000h
Temperatura de operação: -20°C ~ 45°C
Tamanho: ø50X53,5 mm



potência **9W** equivalente **40W**

BALLON

não dimerizável
ref: LP123C



POWERLED
ECONOMYLIGHT

Temperatura de cor:

3.000K — branco quente

Base: E27
Bulbo: Ballon
Tensão: 90V - 240V (bivolt)
Temperatura da Cor: 3.000K
Frequência: 50/60Hz
Fator da Potência: 0,7
Corrente Nominal: 0,155A
Fluxo Luminoso: 700lm
Eficiência Luminosa: 78lm/W
Ângulo de Abertura: 230°
IRC: 80Ra
Vida Útil: 25.000h
Temperatura de operação: -20°C ~ 45°C
Tamanho: ø95X181,50 mm



potência **6W** equivalente **35W**

A60

não dimerizável
ref: LP150C



POWERLED
ECONOMYLIGHT

Temperatura de cor:

3.000K — branco quente

Base: E27
Bulbo: A60
Tensão: 100V - 240V (bivolt)
Temperatura da Cor: 3.000K
Frequência: 50/60Hz
Fator da Potência: ≥0,7
Corrente Nominal: 0,105A
Fluxo Luminoso: 480lm
Eficiência Luminosa: 80lm/W
Ângulo de Abertura: 200°
IRC: 80Ra
Vida Útil: 25.000h
Temperatura de operação: -20°C ~ 45°C
Tamanho: ø61X116 mm



potência **6W** equivalente **35W**

A60

não dimerizável
ref: LP151C



Temperatura de cor:

3.000K — branco quente

Base: E27
Bulbo: A60
Tensão: 100V - 240V (bivolt)
Temperatura da Cor: 6.500K
Frequência: 50/60Hz
Fator da Potência: ≥ 0.7
Corrente Nominal: 0,105A
Fluxo Luminoso: 480lm
Eficiência Luminosa: 80lm/W
Ângulo de Abertura: 200°
IRC: 80Ra
Vida Útil: 25.000h
Temperatura de operação: -20°C ~ 45°C
Tamanho: $\phi 61 \times 116$ mm



potência **6W** equivalente **35W**

A60

não dimerizável
ref: LP152C



Temperatura de cor:

3.000K — branco quente

Base: E27
Bulbo: A60
Tensão: 100V - 240V (bivolt)
Temperatura da Cor: 3.000K
Frequência: 50/60Hz
Fator da Potência: ≥ 0.7
Corrente Nominal: 0,165A
Fluxo Luminoso: 810lm
Eficiência Luminosa: 85lm/W
Ângulo de Abertura: 200°
IRC: 80Ra
Vida Útil: 25.000h
Temperatura de operação: -20°C ~ 45°C
Tamanho: $\phi 61 \times 116$ mm



potência **9,5W** equivalente **60W**

A60

não dimerizável
ref: LP151C



Temperatura de cor:

3.000K — branco quente

Base: E27
Bulbo: A60
Tensão: 100V - 240V (bivolt)
Temperatura da Cor: 6.500K
Frequência: 50/60Hz
Fator da Potência: ≥ 0.7
Corrente Nominal: 0,165A
Fluxo Luminoso: 810lm
Eficiência Luminosa: 85lm/W
Ângulo de Abertura: 200°
IRC: 80Ra
Vida Útil: 25.000h
Temperatura de operação: -20°C ~ 45°C
Tamanho: $\phi 61 \times 116$ mm



potência **4,5W** equivalente **40W**

VELA LISA

não dimerizável
ref: LP016TC



Temperatura de cor:

3.000K — branco quente

Base: E14
Bulbo: B35
Tensão: 90V - 240V (bivolt)
Temperatura da Cor: 3.000K
Frequência: 50/60Hz
Fator da Potência: 0,5
Corrente Nominal: 0,11A
Fluxo Luminoso: 320lm
Eficiência Luminosa: 71lm/W
Ângulo de Abertura: 260°
IRC: 80Ra
Vida Útil: 15.000h
Temperatura de operação: -20°C ~ 45°C
Tamanho: $\phi 36 \times 105$ mm



potência **4,5W** equivalente **40W**

VELA FOSCA

⊗ não dimerizável
ref: LP016C



POWERLED
ECONOMYLIGHT

Temperatura de cor:

3.000K — branco quente

Base: E14
Bulbo: B35
Tensão: 90V - 240V (bivolt)
Temperatura da Cor: 3.000K
Frequência: 50/60Hz
Fator da Potência: 0,5
Corrente Nominal: 0,11A
Fluxo Luminoso: 320lm
Eficiência Luminosa: 71lm/W
Ângulo de Abertura: 150°
IRC: 80Ra
Vida Útil: 15.000h
Temperatura de operação: -20°C ~ 45°C
Tamanho: ø36X105 mm



potência **4,5W** equivalente **40W**

VELA CHAMA LISA

⊗ não dimerizável
ref: LP017C



POWERLED
ECONOMYLIGHT

Temperatura de cor:

3.000K — branco quente

Base: E14
Bulbo: B35
Tensão: 90V - 240V (bivolt)
Temperatura da Cor: 3.000K
Frequência: 50/60Hz
Fator da Potência: 0,5
Corrente Nominal: 0,11A
Fluxo Luminoso: 320lm
Eficiência Luminosa: 71lm/W
Ângulo de Abertura: 260°
IRC: 80Ra
Vida Útil: 15.000h
Temperatura de operação: -20°C ~ 45°C
Tamanho: ø36X120 mm



potência **4,5W** equivalente **40W**

VELA CHAMA FOSCA

⊗ não dimerizável
ref: LP017C



POWERLED
ECONOMYLIGHT

Temperatura de cor:

3.000K — branco quente

Base: E14
Bulbo: B35
Tensão: 90V - 240V (bivolt)
Temperatura da Cor: 3.000K
Frequência: 50/60Hz
Fator da Potência: 0,5
Corrente Nominal: 0,11A
Fluxo Luminoso: 320lm
Eficiência Luminosa: 71lm/W
Ângulo de Abertura: 260°
IRC: 80Ra
Vida Útil: 15.000h
Temperatura de operação: -20°C ~ 45°C
Tamanho: ø36X120 mm



potência **3W** equivalente **25W**

HALOPIN

⊗ não dimerizável
ref: LP160CA



POWERLED
ECONOMYLIGHT

Temperatura de cor:

2.700K — branco quente

Base: G9
Bulbo: Halopin
Tensão: 127V
Temperatura da Cor: 2.700K
Frequência: 50/60Hz
Fator da Potência: <0.5
Corrente Nominal: 0.026A
Fluxo Luminoso: 260lm
Eficiência Luminosa: 87lm/W
Ângulo de Abertura: 300°
IRC: >80Ra
Vida Útil: 15.000h
Temperatura de operação: -20°C ~ 45°C
Tamanho: ø16x50mm



potência **3W** equivalente **25W**

HALOPIN

não dimerizável
ref: LP160CB



POWERLED
ECONOMYLIGHT

Temperatura de cor:



Base: G9
Bulbo: Halopin
Tensão: 220V
Temperatura da Cor: 2.700K
Frequência: 50/60Hz
Fator da Potência: <0.5
Corrente Nominal: 0.078A
Fluxo Luminoso: 260lm
Eficiência Luminosa: 87lm/W
Ângulo de Abertura: 300°
IRC: >80Ra
Vida Útil: 15.000h
Temperatura de operação: -20°C ~ 45°C
Tamanho: ø16x50mm



potência **2,5W** equivalente **25W**

VELA FILAMENTO

não dimerizável
ref: LP176C



POWERLED
ECONOMYLIGHT

Temperatura de cor:



Base: E14
Bulbo: B35
Tensão: 100 - 240V (bivolt)
Temperatura da Cor: 2.700K
Frequência: 50/60Hz
Fator da Potência: 0,5
Corrente Nominal: 0,06A
Fluxo Luminoso: 250lm
Eficiência Luminosa: 100lm/W
Ângulo de Abertura: 360°
IRC: 80Ra
Vida Útil: 15.000h
Temperatura de operação: -20°C ~ 45°C
Tamanho: ø35X98mm



potência **2,5W** equivalente **25W**

VELA CHAMA FILAMENTO

não dimerizável
ref: LP177C



POWERLED
ECONOMYLIGHT

Temperatura de cor:



Base: E14
Bulbo: B35
Tensão: 100 - 240V (bivolt)
Temperatura da Cor: 2.700K
Frequência: 50/60Hz
Fator da Potência: 0,5
Corrente Nominal: 0,06A
Fluxo Luminoso: 250lm
Eficiência Luminosa: 100lm/W
Ângulo de Abertura: 360°
IRC: 80Ra
Vida Útil: 15.000h
Temperatura de operação: -20°C ~ 45°C
Tamanho: ø35X119mm



potência **4,5W** equivalente **35W**

FILAMENTO

não dimerizável
ref: LP159C



POWERLED
ECONOMYLIGHT

Temperatura de cor:



Base: E27
Bulbo: ST58
Tensão: 100V - 240V (bivolt)
Temperatura da Cor: 2.700K
Frequência: 50/60Hz
Fator da Potência: 80
Corrente Nominal: 0,11A
Fluxo Luminoso: 480lm
Eficiência Luminosa: 106lm/W
Ângulo de Abertura: 360°
IRC: 80Ra
Vida Útil: 15.000h
Temperatura de operação: -20°C ~ 45°C
Tamanho: ø58X130 mm



potência **4,8W** equivalente **35W**

**BULBO
FILAMENTO**

não dimerizável
ref: LP186C



Temperatura de cor:

2.700K — branco quente

Base: E27
Bulbo: A60
Tensão: 100V - 240V (bivolt)
Temperatura da Cor: 2.700K
Frequência: 50/60Hz
Fator da Potência: 0,5
Corrente Nominal: 0,12A
Fluxo Luminoso: 480lm
Eficiência Luminosa: 100lm/W
Ângulo de Abertura: 360°
IRC: 80Ra
Vida Útil: 15.000h
Temperatura de operação: -20°C ~ 45°C
Tamanho: ø60X104mm



potência **8W** equivalente **100W**

**BULBO
FILAMENTO**

não dimerizável
ref: LP183C



Temperatura de cor:

2.700K — branco quente

Base: E27
Bulbo: G95
Tensão: 100V - 240V (bivolt)
Temperatura da Cor: 2.700K
Frequência: 50/60Hz
Fator da Potência: 0,7
Corrente Nominal: 0,14A
Fluxo Luminoso: 800lm
Eficiência Luminosa: 100lm/W
Ângulo de Abertura: 360°
IRC: 80Ra
Vida Útil: 15.000h
Temperatura de operação: -20°C ~ 45°C
Tamanho: ø95X129mm



potência **2W** equivalente **25W**

**BALLON
FILAMENTO
RETRÔ**

não dimerizável
ref: LP170



Temperatura de cor:

2.400K — branco quente

Base: E27
Bulbo: G80
Tensão: 100V - 240V (bivolt)
Temperatura da Cor: 2.400K
Frequência: 50/60Hz
Fator da Potência: 0,5
Corrente Nominal: 0,04A
Fluxo Luminoso: 200lm
Eficiência Luminosa: 100lm/W
Ângulo de Abertura: 360°
IRC: 80Ra
Vida Útil: 15.000h
Temperatura de operação: -20°C ~ 45°C
Tamanho: ø80X117mm



potência **2W** equivalente **25W**

**ST58
FILAMENTO
RETRÔ**

não dimerizável
ref: LP169



Temperatura de cor:

2.400K — branco quente

Base: E27
Bulbo: ST58
Tensão: 100V - 240V (bivolt)
Temperatura da Cor: 2.400K
Frequência: 50/60Hz
Fator da Potência: 0,5
Corrente Nominal: 0,04A
Fluxo Luminoso: 200lm
Eficiência Luminosa: 100lm/W
Ângulo de Abertura: 360°
IRC: 80Ra
Vida Útil: 15.000h
Temperatura de operação: -20°C ~ 45°C
Tamanho: ø58X130mm



potência **2W** equivalente **25W**

T32 FILAMENTO RETRO

não dimerizável
ref: LP168



Temperatura de cor:

2.400K — branco quente

Base: E27
Bulbo: T45
Tensão: 100V - 240V (bivolt)
Temperatura da Cor: 2.400K
Frequência: 50/60Hz
Fator da Potência: 0,5
Corrente Nominal: 0,04A
Fluxo Luminoso: 200lm
Eficiência Luminosa: 100lm/W
Ângulo de Abertura: 360°
IRC: 80Ra
Vida Útil: 15.000h
Temperatura de operação: -20°C ~ 45°C
Tamanho: ø45x113mm



potência **2W** equivalente **25W**

T32 FILAMENTO RETRO

não dimerizável
ref: LP167



Temperatura de cor:

2.400K — branco quente

Base: E27
Bulbo: T32
Tensão: 100V - 240V (bivolt)
Temperatura da Cor: 2.400K
Frequência: 50/60Hz
Fator da Potência: 0,5
Corrente Nominal: 0,04A
Fluxo Luminoso: 200lm
Eficiência Luminosa: 100lm/W
Ângulo de Abertura: 360°
IRC: 80Ra
Vida Útil: 15.000h
Temperatura de operação: -20°C ~ 45°C
Tamanho: ø32x133mm



potência **2,5W** equivalente **25W**

VELA CHAMA FILAMENTO RETRO

não dimerizável
ref: LP172



Temperatura de cor:

2.400K — branco quente

Base: E14
Bulbo: BA35
Tensão: 100V - 240V (bivolt)
Temperatura da Cor: 2.400K
Frequência: 50/60Hz
Fator da Potência: 0,5
Corrente Nominal: 0,035A
Fluxo Luminoso: 200lm
Eficiência Luminosa: 80lm/W
Ângulo de Abertura: 360°
IRC: 80Ra
Vida Útil: 15.000h
Temperatura de operação: -20°C ~ 45°C
Tamanho: ø35X119mm



potência **2W** equivalente **25W**

VELA FILAMENTO RETRO

não dimerizável
ref: LP167



Temperatura de cor:

2.400K — branco quente

Base: E27
Bulbo: B35
Tensão: 100V - 240V (bivolt)
Temperatura da Cor: 2.400K
Frequência: 50/60Hz
Fator da Potência: 0,5
Corrente Nominal: 0,035A
Fluxo Luminoso: 200lm
Eficiência Luminosa: 80lm/W
Ângulo de Abertura: 360°
IRC: 80Ra
Vida Útil: 15.000h
Temperatura de operação: -20°C ~ 45°C
Tamanho: ø35X98mm

ATHENA



ATHENA

Pendente
ref: AQ029

Material: Metal
Cor: French Gold
Voltagem: Bivolt
Potência: 5 x 40W
Soquete: E14
Quantidade de lâmpadas: 5
Medidas: ø80cm x 40cm
Sugestão de lâmpada: LP177C / LP171



HERA



HERA

Pendente
ref: AQ030C


Material: Metal e Cristal
Cor: Cromado e Conhaque
Voltagem: Bivolt
Potência: 10 x 40W
Soquete: E14
Quantidade de lâmpadas: 10
Medidas: ø48cm x 49cm
Sugestão de lâmpada: LP177C / LP171



HERA

Pendente
ref: AQ030G

Material: Metal e Cristal
Cor: French Gold e Transparente
Voltagem: Bivolt
Potência: 10 x 40W
Soquete: E14
Quantidade de lâmpadas: 10
Medidas: ø48cm x 49cm
Sugestão de lâmpada: LP016TC / LP176C



VIVI



VIVI

Pendente
ref: AQ031C

Material: Metal e Cristal
Cor: Cromado e Conhaque
Voltagem: Bivolt
Potência: 9 x 40W
Soquete: E14
Quantidade de lâmpadas: 9
Medidas: ø60cm x 42cm
Sugestão de lâmpada: LP016TC / LP176C



VIVI

Pendente
ref: AQ031G

Material: Metal e Cristal
Cor: French Gold e Transparente
Voltagem: Bivolt
Potência: 9 x 40W
Soquete: E14
Quantidade de lâmpadas: 9
Medidas: ø60cm x 42cm
Sugestão de lâmpada: LP016TC / LP176C



SANSA



SANSA

Pendente
ref: MR007

Material: Metal e Vidro
Cor: Dourado e Transparente
Voltagem: Bivolt
Potência: 2 x 40W
Soquete: E14
Quantidade de lâmpadas: 2
Medidas: 20,5cm x 55cm
Sugestão de lâmpada: LP016TC / LP176C



SANSA

Arandela
ref: MR008

Material: Metal e Vidro
Cor: Dourado e Transparente
Voltagem: Bivolt
Potência: 2 x 40W
Soquete: E14
Quantidade de lâmpadas: 2
Medidas: 12cm x 205cm x 55cm
Sugestão de lâmpada: LP177C / LP171



ARCHÉ



ARCHÉ

Pendente
ref: MR004

Material: Metal e Cristal
Cor: Dourado e Transparente
Voltagem: Bivolt
Potência: 8 x 40W
Soquete: E14
Quantidade de lâmpadas: 8
Medidas: ø67cm x 58cm
Sugestão de lâmpada: LP016TC / LP176C



ARCHÉ

Pendente
ref: MR005

Material: Metal e Cristal
Cor: Dourado e Transparente
Voltagem: Bivolt
Potência: 3 x 40W
Soquete: E14
Quantidade de lâmpadas: 3
Medidas: ø21,6cm x 45cm
Sugestão de lâmpada: LP016TC / LP176C

TAJ



TAJ Material: Metal e Cristal
Cor: French Gold e Transparente
Voltagem: Bivolt
Potência: 12 x 40W
Soquete: E14
Quantidade de lâmpadas: 12
Medidas: 60cm x 60cm x 83,5cm
Sugestão de lâmpada: LP016TC / LP176C

Pendente
ref: MR006



TAL



TAL

Pendente
ref: KW003B

Material: Metal
Cor: Preto
Voltagem: Bivolt
Potência: 1 x 40W
Soquete: E27
Quantidade de lâmpadas: 1
Medidas: ø49cm x 25cm
Sugestão de lâmpada: LP159C / LP169



TAL

Pendente
ref: KW003G

Material: Metal
Cor: Dourado
Voltagem: Bivolt
Potência: 1 x 40W
Soquete: E27
Quantidade de lâmpadas: 1
Medidas: ø49cm x 25cm
Sugestão de lâmpada: LP159C / LP169

ARYA



ARYA

Pendente
ref: BK206

Material: Metal, Vidro e Cristal
Cor: French Gold e Transparente
Voltagem: Bivolt
Potência: 6 x 40W
Soquete: E14
Quantidade de lâmpadas: 6
Medidas: ø54cm x 55cm
Sugestão de lâmpada: LP177C / LP171



ARYA

Pendente
ref: BK210

Material: Metal, Vidro e Cristal
Cor: French Gold e Transparente
Voltagem: Bivolt
Potência: 10 x 40W
Soquete: E14
Quantidade de lâmpadas: 10
Medidas: ø68cm x 55cm
Sugestão de lâmpada: LP177C / LP171



ARYA

Pendente
ref: BK215

Material: Metal, Vidro e Cristal
Cor: French Gold e Transparente
Voltagem: Bivolt
Potência: 15 x 40W
Soquete: E14
Quantidade de lâmpadas: 15
Medidas: ø68cm x 61cm
Sugestão de lâmpada: LP177C / LP171

GRIS



GRIS

Pendente
ref: BK106

Material: Metal, Vidro e Cristal
Cor: Fumê e Conhaque
Voltagem: Bivolt
Potência: 6 x 40W
Soquete: E14
Quantidade de lâmpadas: 6
Medidas: ø68cm x 48cm
Sugestão de lâmpada: LP177C / LP171



GRIS

Pendente
ref: BK110

Material: Metal, Vidro e Cristal
Cor: Fumê e Conhaque
Voltagem: Bivolt
Potência: 10 x 40W
Soquete: E14
Quantidade de lâmpadas: 10
Medidas: ø87cm x 60cm
Sugestão de lâmpada: LP177C / LP171



GRIS

Pendente
ref: BK115

Material: Metal, Vidro e Cristal
Cor: Fumê e Conhaque
Voltagem: Bivolt
Potência: 15 x 40W
Soquete: E14
Quantidade de lâmpadas: 15
Medidas: ø87cm x 70cm
Sugestão de lâmpada: LP177C / LP171

SHAE



SHAE

Pendente
ref: JF205

Material: Metal, Vidro e Tecido
Cor: Cromado, Transparente e Branco
Voltagem: Bivolt
Potência: 5 x 40W
Soquete: E14
Quantidade de lâmpadas: 5
Medidas: 63cm x 73cm
Sugestão de lâmpada: LP177C / LP171



SHAE

Pendente
ref: JF208

Material: Metal, Vidro e Tecido
Cor: Cromado, Transparente e Branco
Voltagem: Bivolt
Potência: 8 x 40W
Soquete: E14
Quantidade de lâmpadas: 8
Medidas: 80cm x 73cm
Sugestão de lâmpada: LP177C / LP171



SHAE

Pendente
ref: JF212

Material: Metal, Vidro e Tecido
Cor: Cromado, Transparente e Branco
Voltagem: Bivolt
Potência: 12 x 40W
Soquete: E14
Quantidade de lâmpadas: 12
Medidas: 88cm x 84cm
Sugestão de lâmpada: LP177C / LP171

TYENE



TYENE

Pendente
ref: JF305

Material: Metal e Vidro
Cor: Rosê e Transparente
Voltagem: Bivolt
Potência: 5 x 40W
Soquete: E14
Quantidade de lâmpadas: 5
Medidas: 54cm x 63cm
Sugestão de lâmpada: LP177C / LP171



TYENE

Pendente
ref: JF308

Material: Metal e Vidro
Cor: Rosê e Transparente
Voltagem: Bivolt
Potência: 8 x 40W
Soquete: E14
Quantidade de lâmpadas: 8
Medidas: 72cm x 64cm
Sugestão de lâmpada: LP177C / LP171



TYENE

Pendente
ref: JF312

Material: Metal e Vidro
Cor: Rosê e Transparente
Voltagem: Bivolt
Potência: 12 x 40W
Soquete: E14
Quantidade de lâmpadas: 12
Medidas: 65cm x 75cm
Sugestão de lâmpada: LP177C / LP171



HALO



HALO

Pendente
ref: JO005

Material: Metal e Vidro
Cor: French Gold e Conhaque
Voltagem: Bivolt
Potência: 25 x 20W
Soquete: G9
Quantidade de lâmpadas: 25
Medidas: ø69,5cm x 24cm
Sugestão de lâmpada: LP160CA / LP160CB



HALO

Pendente
ref: JO004

Material: Metal e Vidro
Cor: French Gold e Conhaque
Voltagem: Bivolt
Potência: 15 x 20W
Soquete: G9
Quantidade de lâmpadas: 15
Medidas: ø56cm x 24cm
Sugestão de lâmpada: LP160CA / LP160CB



RIO



RIO Material: Metal e Vidro
Cor: Níquel e Fumê
Voltagem: Bivolt
Potência: 6 x 25W
Soquete: G9
Quantidade de lâmpadas: 6
Medidas: ø84cm x 90cm
Sugestão de lâmpada: LP160CA / LP160CB

Pendente
ref: RZ002



BANGKOK



BANGKOK

Pendente
ref: OP062CH

Material: Metal e Vidro
Cor: Bronze e champagne
Voltagem: Bivolt
Potência: 1 x 40W
Soquete: E27
Quantidade de lâmpadas: 1
Medidas: ø32cm x 37,7cm
Sugestão de lâmpada: LP168 / LP169



BANGKOK

Pendente
ref: OP062S

Material: Metal e Vidro
Cor: Branco e Fumê
Voltagem: Bivolt
Potência: 1 x 40W
Soquete: E27
Quantidade de lâmpadas: 1
Medidas: ø32cm x 37,7cm
Sugestão de lâmpada: LP168 / LP169



KHAO



KHAO

Pendente
ref: OP060CH

Material: Metal e Vidro
Cor: Preto e Champagne
Voltagem: Bivolt
Potência: 1 x 40W
Soquete: E27
Quantidade de lâmpadas: 1
Medidas: ø25cm x 45cm
Sugestão de lâmpada: LP167 / LP168



KHAO

Pendente
ref: OP060S

Material: Metal e Vidro
Cor: Preto e Fumê
Voltagem: Bivolt
Potência: 1 x 40W
Soquete: E27
Quantidade de lâmpadas: 1
Medidas: ø25cm x 45cm
Sugestão de lâmpada: LP167 / LP168



KHAO

Pendente
ref: OP061CH

Material: Metal e Vidro
Cor: Preto e Champagne
Voltagem: Bivolt
Potência: 1 x 40W
Soquete: E27
Quantidade de lâmpadas: 1
Medidas: ø35cm x 36,5cm
Sugestão de lâmpada: LP167 / LP168



KHAO

Pendente
ref: OP061S

Material: Metal e Vidro
Cor: Preto e Fumê
Voltagem: Bivolt
Potência: 1 x 40W
Soquete: E27
Quantidade de lâmpadas: 1
Medidas: ø35cm x 36,5cm
Sugestão de lâmpada: LP167 / LP168



5

THAN



THAN

Pendente
ref: FO006A

Material: Metal e Vidro
Cor: Antique Bronze e Âmbar
Voltagem: Bivolt
Potência: 1 x 40W
Soquete: E27
Quantidade de lâmpadas: 1
Medidas: ø16cm x 31cm
Sugestão de lâmpada: LP167 / LP169



THAN

Pendente
ref: FO006S

Material: Metal e Vidro
Cor: Antique Bronze e Fumê
Voltagem: Bivolt
Potência: 1 x 40W
Soquete: E27
Quantidade de lâmpadas: 1
Medidas: ø16cm x 31cm
Sugestão de lâmpada: LP167 / LP169



HOA



HOA Material: Metal e Vidro
Cor: Cromado e Âmbar
Voltagem: Bivolt
Potência: 1 x 40W
Soquete: E27
Quantidade de lâmpadas: 1
Medidas: ø24,5cm x 30,5cm
Sugestão de lâmpada: LP168 / LP169

Pendente
ref: AC004A



HOA Material: Metal e Vidro
Cor: Cromado e Fumê
Voltagem: Bivolt
Potência: 1 x 40W
Soquete: E27
Quantidade de lâmpadas: 1
Medidas: ø24,5cm x 30,5cm
Sugestão de lâmpada: LP168 / LP169

Pendente
ref: AC004S



HOA Material: Metal e Vidro
Cor: Cromado e Âmbar
Voltagem: Bivolt
Potência: 1 x 40W
Soquete: E27
Quantidade de lâmpadas: 1
Medidas: ø30cm x 37,5cm
Sugestão de lâmpada: LP168 / LP169

Pendente
ref: AC005A



HOA Material: Metal e Vidro
Cor: Cromado e Fumê
Voltagem: Bivolt
Potência: 1 x 40W
Soquete: E27
Quantidade de lâmpadas: 1
Medidas: ø30cm x 37,5cm
Sugestão de lâmpada: LP168 / LP169

Pendente
ref: AC005S



POTH



POTH

Pendente
ref AC006A

Material: Metal e Vidro
Cor: Cromado e Âmbar
Voltagem: Bivolt
Potência: 1 x 40W
Soquete: E14
Quantidade de lâmpadas: 1
Medidas: ø18,3cm x 25cm
Sugestão de lâmpada: LP016TC / LP176C



POTH

Pendente
ref AC006S

Material: Metal e Vidro
Cor: Cromado e Fumê
Voltagem: Bivolt
Potência: 1 x 40W
Soquete: E14
Quantidade de lâmpadas: 1
Medidas: ø18,3cm x 25cm
Sugestão de lâmpada: LP016TC / LP176C



HANOÍ



HANÓI

Pendente
ref: PD016A

Material: Metal e Vidro
Cor: Preto e Âmbar
Voltagem: Bivolt
Potência: 1 x 40W
Soquete: G9
Quantidade de lâmpadas: 1
Medidas: ø18cm x 21,5cm
Sugestão de lâmpada: LP160CA / LP160CB



HANÓI

Pendente
ref: PD016S

Material: Metal e Vidro
Cor: Preto e Fumê
Voltagem: Bivolt
Potência: 1 x 40W
Soquete: G9
Quantidade de lâmpadas: 1
Medidas: ø18cm x 21,5cm
Sugestão de lâmpada: LP160CA / LP160CB



HANÓI

Pendente
ref: PD017A

Material: Metal e Vidro
Cor: Preto e Âmbar
Voltagem: Bivolt
Potência: 1 x 40W
Soquete: G9
Quantidade de lâmpadas: 1
Medidas: ø20cm x 20,5cm
Sugestão de lâmpada: LP160CA / LP160CB



HANÓI

Pendente
ref: PD017S

Material: Metal e Vidro
Cor: Preto e Fumê
Voltagem: Bivolt
Potência: 1 x 40W
Soquete: G9
Quantidade de lâmpadas: 1
Medidas: ø20cm x 20,5cm
Sugestão de lâmpada: LP160CA / LP160CB



CAJU



CAJU

Pendente
ref: RZ001S

Material: Metal e Vidro
Cor: Bronze e Conhaque
Voltagem: Bivolt
Potência: 1 x 40W
Soquete: E27
Quantidade de lâmpadas: 1
Medidas: ø30cm x 40cm
Sugestão de lâmpada: LP169 / LP170



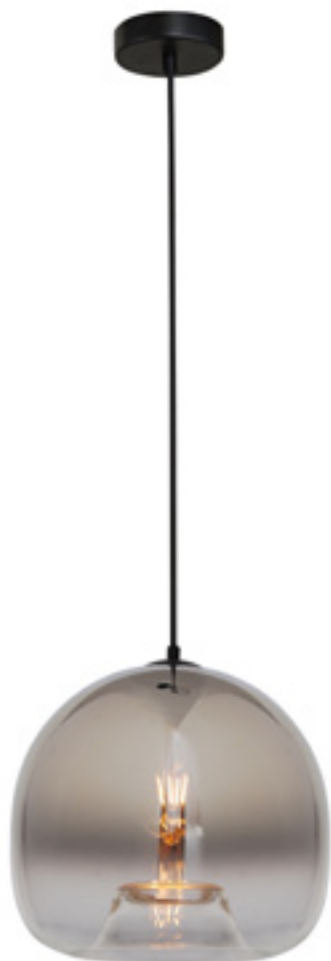
CAJU

Pendente
ref: RZ001L

Material: Metal e Vidro
Cor: Bronze e Conhaque
Voltagem: Bivolt
Potência: 1 x 40W
Soquete: E27
Quantidade de lâmpadas: 1
Medidas: ø40cm x 52cm
Sugestão de lâmpada: LP169 / LP170



SPECULO



SPECULO

Pendente
ref: JO001C

Material: Metal e Vidro
Cor: Preto e Gradiente Cromado
Voltagem: Bivolt
Potência: 1 x 40W
Soquete: E27
Quantidade de lâmpadas: 1
Medidas: ø30cm x 27,5cm
Sugestão de lâmpada: LP159C / LP183C



SPECULO

Pendente
ref: JO001G

Material: Metal e Vidro
Cor: Preto e Gradiente Dourado
Voltagem: Bivolt
Potência: 1 x 40W
Soquete: E27
Quantidade de lâmpadas: 1
Medidas: ø30cm x 27,5cm
Sugestão de lâmpada: LP159C / LP183C



BOCCI



BOCCI

Pendente
ref: OD037SL

Material: Metal e Vidro
Cor: Cromado e Fumê
Voltagem: Bivolt
Potência: 1 x 40W
Soquete: E27
Quantidade de lâmpadas: 1
Medidas: ø41cm
Sugestão de lâmpada: LP170 / LP183C



BOCCI

Pendente
ref: OD038EL

Material: Metal e Vidro
Cor: Cobre
Voltagem: Bivolt
Potência: 1 x 40W
Soquete: E27
Quantidade de lâmpadas: 1
Medidas: ø41cm
Sugestão de lâmpada: LP170 / LP183C



BOCCI

Pendente
ref: OD037SM

Material: Metal e Vidro
Cor: Cromado e Fumê
Voltagem: Bivolt
Potência: 1 x 40W
Soquete: E27
Quantidade de lâmpadas: 1
Medidas: ø30cm
Sugestão de lâmpada: LP170 / LP183C



BOCCI

Pendente
ref: OD038EM

Material: Metal e Vidro
Cor: Cobre
Voltagem: Bivolt
Potência: 1 x 40W
Soquete: E27
Quantidade de lâmpadas: 1
Medidas: ø30cm
Sugestão de lâmpada: LP170 / LP183C



BOCCI

Pendente
ref: OD037SS

Material: Metal e Vidro
Cor: Cromado e Fumê
Voltagem: Bivolt
Potência: 1 x 40W
Soquete: E27
Quantidade de lâmpadas: 1
Medidas: ø20,5cm
Sugestão de lâmpada: LP170 / LP183C



BOCCI

Pendente
ref: OD038ES

Material: Metal e Vidro
Cor: Cobre
Voltagem: Bivolt
Potência: 1 x 40W
Soquete: E27
Quantidade de lâmpadas: 1
Medidas: ø20,5cm
Sugestão de lâmpada: LP170 / LP183C



SEI



SEI

Material: Metal e Vidro
Cor: Dourado e Transparente
Voltagem: Bivolt
Potência: 1 x 40W
Soquete: E27
Quantidade de lâmpadas: 1
Medidas: ø15cm x 31cm
Sugestão de lâmpada: LP167 / LP168

Pendente
ref: KB006



SEI

Material: Metal e Vidro
Cor: Dourado e Transparente
Voltagem: Bivolt
Potência: 1 x 40W
Soquete: E27
Quantidade de lâmpadas: 1
Medidas: ø21cm x 20cm
Sugestão de lâmpada: LP167 / LP168

Pendente
ref: KB007



LAE



LAE

Pendente
ref: KB003

Material: Metal e Vidro
Cor: Dourado e Champagne
Voltagem: Bivolt
Potência: 1 x 5W
Soquete: LED
Quantidade de lâmpadas: 1
Medidas: ø15cm x 29cm
Sugestão de lâmpada: LED



LAE

Pendente
ref: KB004

Material: Metal e Vidro
Cor: Dourado e Champagne
Voltagem: Bivolt
Potência: 1 x 5W
Soquete: LED
Quantidade de lâmpadas: 1
Medidas: ø12cm x 29cm
Sugestão de lâmpada: LED



NANÁ



NANÁ

Pendente
ref: JO002W

Material: Metal e Vidro
Cor: Cromado e Branco
Voltagem: Bivolt
Potência: 1 x 40W
Soquete: E27
Quantidade de lâmpadas: 1
Medidas: ø35cm
Sugestão de lâmpada: LP150C / LP152C



NANÁ

Pendente
ref: JO002A

Material: Metal e Vidro
Cor: Cromado e Âmbar
Voltagem: Bivolt
Potência: 1 x 40W
Soquete: E27
Quantidade de lâmpadas: 1
Medidas: ø35cm
Sugestão de lâmpada: LP170 / LP183C



NANÁ

Pendente
ref: JO003W

Material: Metal e Vidro
Cor: Cromado e Branco
Voltagem: Bivolt
Potência: 1 x 40W
Soquete: E14
Quantidade de lâmpadas: 1
Medidas: ø15cm
Sugestão de lâmpada: LP016TC / LP176C



NANÁ

Pendente
ref: JO003A

Material: Metal e Vidro
Cor: Cromado e Âmbar
Voltagem: Bivolt
Potência: 1 x 40W
Soquete: E14
Quantidade de lâmpadas: 1
Medidas: ø15cm
Sugestão de lâmpada: LP016TC / LP176C



COTTON



COTTON

Pendente
ref: AC001

Material: Metal e Vidro Branco
Cor: Cromado e Branco
Voltagem: Bivolt
Potência: 1 x 40W
Soquete: E27
Quantidade de lâmpadas: 1
Medidas: ø34cm x 23,5cm
Sugestão de lâmpada: LP150C / LP152C



COTTON

Pendente
ref: AC002

Material: Metal e Vidro Branco
Cor: Cromado e Branco
Voltagem: Bivolt
Potência: 1 x 40W
Soquete: E27
Quantidade de lâmpadas: 1
Medidas: ø24,5cm x 36,5cm
Sugestão de lâmpada: LP150C / LP152C



COTTON

Pendente
ref: AC003

Material: Metal e Vidro Branco
Cor: Cromado e Branco
Voltagem: Bivolt
Potência: 1 x 40W
Soquete: E27
Quantidade de lâmpadas: 1
Medidas: ø20cm x 23,5cm
Sugestão de lâmpada: LP150C / LP152C



GHIANDA



GHIANDA

Pendente
ref: AC007C

Material: Metal e Vidro
Cor: Cromado e Transparente
Voltagem: Bivolt
Potência: 1 x 3W
Soquete: LED
Quantidade de lâmpadas: 1
Medidas: ø30cm x 46,5cm
Sugestão de lâmpada: LED



GHIANDA

Pendente
ref: AC007E

Material: Metal e Vidro
Cor: French Gold e Transparente
Voltagem: Bivolt
Potência: 1 x 3W
Soquete: LED
Quantidade de lâmpadas: 1
Medidas: ø30cm x 46,5cm
Sugestão de lâmpada: LED



GHIANDA

Pendente
ref: AC007G

Material: Metal e Vidro
Cor: Rosê Gold e Transparente
Voltagem: Bivolt
Potência: 1 x 3W
Soquete: LED
Quantidade de lâmpadas: 1
Medidas: ø30cm x 46,5cm
Sugestão de lâmpada: LED



ARES



ARES

Pendente

ref: EY001

Material: Metal

Cor: Dourado e Preto

Voltagem: Bivolt

Potência: 6 x 4W

Soquete: E27

Quantidade de lâmpadas: 6

Medidas: 58,5cm x 52,5cm x 63cm

Sugestão de lâmpada: LP170 / LP183C



TILT



TILT

Pendente
ref: AP001C

Material: Metal
Cor: Cromado
Voltagem: Bivolt
Potência: 1 x 40W
Soquete: E27
Quantidade de lâmpadas: 1
Medidas: ø4,7cm x 8,4cm
Sugestão de lâmpada: LP159C / LP169



TILT

Pendente
ref: AP001G

Material: Metal
Cor: Dourado
Voltagem: Bivolt
Potência: 1 x 40W
Soquete: E27
Quantidade de lâmpadas: 1
Medidas: ø4,7cm x 8,4cm
Sugestão de lâmpada: LP159C / LP169



TILT

Pendente
ref: AP001R

Material: Metal
Cor: Cobre
Voltagem: Bivolt
Potência: 1 x 40W
Soquete: E27
Quantidade de lâmpadas: 1
Medidas: ø4,7cm x 8,4cm
Sugestão de lâmpada: LP159C / LP169



5

SAX



SAX

Pendente
ref: EL003E

Material: Metal e Vidro
Cor: Cobre e Branco
Voltagem: Bivolt
Potência: 1 x 40W
Soquete: G9
Quantidade de lâmpadas: 1
Medidas: ø26cm x 13cm
Sugestão de lâmpada: LP160CA / LP160CB



SAX

Pendente
ref: EL003G

Material: Metal e Vidro
Cor: Dourado e Branco
Voltagem: Bivolt
Potência: 1 x 40W
Soquete: G9
Quantidade de lâmpadas: 1
Medidas: ø26cm x 13cm
Sugestão de lâmpada: LP160CA / LP160CB



CUORO



CUORO

Pendente
ref: EL001B

Material: Metal e Couro Sintético
Cor: Preto e Marrom
Voltagem: Bivolt
Potência: 1 x 40W
Soquete: E27
Quantidade de lâmpadas: 1
Medidas: ø45cm x 20cm
Sugestão de lâmpada: LP123C / LP183C



CUORO

Pendente
ref: EL001W

Material: Metal e Couro Sintético
Cor: Branco e Marrom
Voltagem: Bivolt
Potência: 1 x 40W
Soquete: E27
Quantidade de lâmpadas: 1
Medidas: ø45cm x 20cm
Sugestão de lâmpada: LP123C / LP183C



CUORO

Pendente
ref: EL002B

Material: Metal e Couro Sintético
Cor: Preto e Marrom
Voltagem: Bivolt
Potência: 1 x 40W
Soquete: E27
Quantidade de lâmpadas: 1
Medidas: ø35cm x 20cm
Sugestão de lâmpada: LP123C / LP183C



CUORO

Pendente
ref: EL002W

Material: Metal e Couro Sintético
Cor: Branco e Marrom
Voltagem: Bivolt
Potência: 1 x 40W
Soquete: E27
Quantidade de lâmpadas: 1
Medidas: ø35cm x 20cm
Sugestão de lâmpada: LP123C / LP183C



ORIGAMI



ORIGAMI

Pendente
ref: KE002BG

Material: Metal
Cor: Dourado e Preto
Voltagem: Bivolt
Potência: 1 x 40W
Soquete: E27
Quantidade de lâmpadas: 1
Medidas: ø42cm x 12cm
Sugestão de lâmpada: LP123C / LP183C



ORIGAMI

Pendente
ref: KE002WG

Material: Metal
Cor: Dourado e Branco
Voltagem: Bivolt
Potência: 1 x 40W
Soquete: E27
Quantidade de lâmpadas: 1
Medidas: ø42cm x 12cm
Sugestão de lâmpada: LP123C / LP183C



ORIGAMI

Pendente
ref: KE001BG

Material: Metal
Cor: Dourado e Preto
Voltagem: Bivolt
Potência: 1 x 40W
Soquete: E27
Quantidade de lâmpadas: 1
Medidas: ø32cm x 9cm
Sugestão de lâmpada: LP123C / LP183C



ORIGAMI

Pendente
ref: KE001WG

Material: Metal
Cor: Dourado e Branco
Voltagem: Bivolt
Potência: 1 x 40W
Soquete: E27
Quantidade de lâmpadas: 1
Medidas: ø32cm x 9cm
Sugestão de lâmpada: LP123C / LP183C



ORIGAMI

Pendente
ref: KE003BG

Material: Metal
Cor: Dourado e Preto
Voltagem: Bivolt
Potência: 1 x 40W
Soquete: E27
Quantidade de lâmpadas: 1
Medidas: ø35cm x 20cm
Sugestão de lâmpada: LP123C / LP183C



ORIGAMI

Pendente
ref: KE003W

Material: Metal
Cor: branco
Voltagem: Bivolt
Potência: 1 x 40W
Soquete: E27
Quantidade de lâmpadas: 1
Medidas: ø35cm x 20cm
Sugestão de lâmpada: LP123C / LP183C



ORIGAMI

Pendente
ref: KE004B

Material: Metal
Cor: Preto e Branco
Voltagem: Bivolt
Potência: 1 x 40W
Soquete: E27
Quantidade de lâmpadas: 1
Medidas: ø30cm x 27cm
Sugestão de lâmpada: LP123C / LP183C



ORIGAMI

Pendente
ref: KE004W

Material: Metal
Cor: branco
Voltagem: Bivolt
Potência: 1 x 40W
Soquete: E27
Quantidade de lâmpadas: 1
Medidas: ø30cm x 27cm
Sugestão de lâmpada: LP123C / LP183C



GRAD



GRAD

Pendente
ref: KE005BG

Material: Metal
Cor: Preto, Dourado e Branco
Voltagem: Bivolt
Potência: 1 x 40W
Soquete: E27
Quantidade de lâmpadas: 1
Medidas: ø44cm x 35cm
Sugestão de lâmpada: LP170 / LP183C



VOU



VOU Material: Metal
Cor: Cobre e Preto
Voltagem: Bivolt
Potência: 1 x 40W
Soquete: E27
Quantidade de lâmpadas: 1
Medidas: ø23cm x 27cm
Sugestão de lâmpada: LP169 / LP170

Pendente
ref: FO009E



VOU Material: Metal
Cor: Cobre e Preto
Voltagem: Bivolt
Potência: 1 x 40W
Soquete: E27
Quantidade de lâmpadas: 1
Medidas: ø31cm x 29cm
Sugestão de lâmpada: LP169 / LP170

Pendente
ref: FO010E



VOU Material: Metal
Cor: Dourado e Preto
Voltagem: Bivolt
Potência: 1 x 40W
Soquete: E27
Quantidade de lâmpadas: 1
Medidas: ø23cm x 27cm
Sugestão de lâmpada: LP169 / LP170

Pendente
ref: FO009G



VOU Material: Metal
Cor: Dourado e Preto
Voltagem: Bivolt
Potência: 1 x 40W
Soquete: E27
Quantidade de lâmpadas: 1
Medidas: ø31cm x 29cm
Sugestão de lâmpada: LP169 / LP170

Pendente
ref: FO010G



KUHI



KUHI

Pendente
ref: MD001B

Material: Metal
Cor: Preto
Voltagem: Bivolt
Potência: 1 x 40W
Soquete: E27
Quantidade de lâmpadas: 1
Medidas: ø32cm x 28,5cm
Sugestão de lâmpada: LP169 / LP170



KUHI

Pendente
ref: MD001G

Material: Metal
Cor: Dourado
Voltagem: Bivolt
Potência: 1 x 40W
Soquete: E27
Quantidade de lâmpadas: 1
Medidas: ø32cm x 28,5cm
Sugestão de lâmpada: LP169 / LP170



KUHI

Pendente
ref: MD002B

Material: Metal
Cor: Preto
Voltagem: Bivolt
Potência: 1 x 40W
Soquete: E27
Quantidade de lâmpadas: 1
Medidas: ø65cm x 48cm
Sugestão de lâmpada: LP169 / LP170



KUHI

Pendente
ref: MD002G

Material: Metal
Cor: Dourado
Voltagem: Bivolt
Potência: 1 x 40W
Soquete: E27
Quantidade de lâmpadas: 1
Medidas: ø65cm x 48cm
Sugestão de lâmpada: LP169 / LP170



PIPE



PIPE

Pendente
ref: ME001


Material: Metal e Tecido
Cor: Dourado e Preto
Voltagem: Bivolt
Potência: 1 x 40W
Soquete: E14
Quantidade de lâmpadas: 1
Medidas: ø12cm x 19,5cm
Sugestão de lâmpada: LP016TC / LP176C



PIPE

Abajur
ref: ME002

Material: Metal e Tecido
Cor: Dourado e Preto
Voltagem: Bivolt
Potência: 1 x 40W
Soquete: E14
Quantidade de lâmpadas: 1
Medidas: ø12cm x 49,5cm
Sugestão de lâmpada: LP016TC / LP176C



PIPE

Coluna
ref: ME003

Material: Metal e Tecido
Cor: Dourado e Preto
Voltagem: Bivolt
Potência: 1 x 40W
Soquete: E14
Quantidade de lâmpadas: 1
Medidas: ø12cm x 139cm
Sugestão de lâmpada: LP016TC / LP176C



PIPE

Arandela
ref: ME004

Material: Metal e Tecido
Cor: Dourado e Preto
Voltagem: Bivolt
Potência: 1 x 40W
Soquete: E14
Quantidade de lâmpadas: 1
Medidas: ø12cm x 21cm
Sugestão de lâmpada: LP016TC / LP176C



PIPE

Arandela
ref: ME005

Material: Metal, Tecido e Madeira
Cor: Dourado, Preto e Natural
Voltagem: Bivolt
Potência: 1 x 40W
Soquete: E14
Quantidade de lâmpadas: 1
Medidas: ø12cm x 31cm
Sugestão de lâmpada: LP016TC / LP176C



5

BIRDIE



BIRDIE

Pendente
ref: KW002G

Material: Metal e Silicone
Cor: Dourado e Branco
Voltagem: Bivolt
Potência: 3 x 39W
Soquete: LED
Quantidade de lâmpadas: 3
Medidas: ø80cm x 42cm
Sugestão de lâmpada: LED



BIRDIE

Pendente
ref: KW002W

Material: Metal e Silicone
Cor: branco
Voltagem: Bivolt
Potência: 3 x 39W
Soquete: LED
Quantidade de lâmpadas: 3
Medidas: ø80cm x 42cm
Sugestão de lâmpada: LED



LAMP



LAMP

Abajur
ref: ML001B

Material: Metal, Vidro e Couro Sintético
Cor: Preto, Branco e Marrom
Voltagem: Bivolt
Potência: 1 x 40W
Soquete: G9
Quantidade de lâmpadas: 1
Medidas: ø18cm x 22cm
Sugestão de lâmpada: LP160CA / LP160CB



LAMP

Abajur
ref: ML001G

Material: Metal, Vidro e Couro Sintético
Cor: French Gold, Branco e Marrom
Voltagem: Bivolt
Potência: 1 x 40W
Soquete: G9
Quantidade de lâmpadas: 1
Medidas: ø18cm x 22cm
Sugestão de lâmpada: LP160CA / LP160CB



LAMP

Abajur
ref: ML001W

Material: Metal, Vidro e Couro Sintético
Cor: Branco e Marrom
Voltagem: Bivolt
Potência: 1 x 40W
Soquete: G9
Quantidade de lâmpadas: 1
Medidas: ø18cm x 22cm
Sugestão de lâmpada: LP160CA / LP160CB



LAMP

Pendente
ref: ML002B

Material: Metal, Vidro e Couro Sintético
Cor: Preto, Branco e Marrom
Voltagem: Bivolt
Potência: 1 x 40W
Soquete: G9
Quantidade de lâmpadas: 1
Medidas: ø18cm x 22cm
Sugestão de lâmpada: LP160CA / LP160CB



LAMP

Pendente
ref: ML002G

Material: Metal, Vidro e Couro Sintético
Cor: French Gold, Branco e Marrom
Voltagem: Bivolt
Potência: 1 x 40W
Soquete: G9
Quantidade de lâmpadas: 1
Medidas: ø18cm x 22cm
Sugestão de lâmpada: LP160CA / LP160CB



LAMP

Pendente
ref: ML002W

Material: Metal, Vidro e Couro Sintético
Cor: Branco e Marrom
Voltagem: Bivolt
Potência: 1 x 40W
Soquete: G9
Quantidade de lâmpadas: 1
Medidas: ø18cm x 22cm
Sugestão de lâmpada: LP160CA / LP160CB



LAMP

Pendente
ref: ML003B

Material: Metal e Vidro
Cor: Preto e Branco
Voltagem: Bivolt
Potência: 1 x 40W
Soquete: G9
Quantidade de lâmpadas: 1
Medidas: ø25cm x 21cm
Sugestão de lâmpada: LP160CA / LP160CB



LAMP

Pendente
ref: ML004B

Material: Metal e Vidro
Cor: Preto e Branco
Voltagem: Bivolt
Potência: 1 x 40W
Soquete: G9
Quantidade de lâmpadas: 1
Medidas: ø38cm x 33cm
Sugestão de lâmpada: LP160CA / LP160CB



LAMP

Pendente
ref: ML003G

Material: Metal e Vidro
Cor: French Gold e Branco
Voltagem: Bivolt
Potência: 1 x 40W
Soquete: G9
Quantidade de lâmpadas: 1
Medidas: ø25cm x 21cm
Sugestão de lâmpada: LP160CA / LP160CB



LAMP

Pendente
ref: ML004G

Material: Metal e Vidro
Cor: French Gold e Branco
Voltagem: Bivolt
Potência: 1 x 40W
Soquete: G9
Quantidade de lâmpadas: 1
Medidas: ø38cm x 33cm
Sugestão de lâmpada: LP160CA / LP160CB



LAMP

Pendente
ref: ML003W

Material: Metal e Vidro
Cor: branco
Voltagem: Bivolt
Potência: 1 x 40W
Soquete: G9
Quantidade de lâmpadas: 1
Medidas: ø25cm x 21cm
Sugestão de lâmpada: LP160CA / LP160CB



LAMP

Pendente
ref: ML004W

Material: Metal e Vidro
Cor: branco
Voltagem: Bivolt
Potência: 1 x 40W
Soquete: G9
Quantidade de lâmpadas: 1
Medidas: ø38cm x 33cm
Sugestão de lâmpada: LP160CA / LP160CB



LAMP

Pendente
ref: ML005B

Material: Metal e Vidro
Cor: Preto e Branco
Voltagem: Bivolt
Potência: 1 x 40W
Soquete: G9
Quantidade de lâmpadas: 1
Medidas: ø50cm x 41cm
Sugestão de lâmpada: LP160CA / LP160CB



LAMP

Pendente
ref: ML005G

Material: Metal e Vidro
Cor: French Gold e Branco
Voltagem: Bivolt
Potência: 1 x 40W
Soquete: G9
Quantidade de lâmpadas: 1
Medidas: ø50cm x 41cm
Sugestão de lâmpada: LP160CA / LP160CB



LAMP

Pendente
ref: ML005W

Material: Metal e Vidro
Cor: branco
Voltagem: Bivolt
Potência: 1 x 40W
Soquete: G9
Quantidade de lâmpadas: 1
Medidas: ø50cm x 41cm
Sugestão de lâmpada: LP160CA / LP160CB



5

HAT



HAT

Pendente
ref: FO007B

Material: Metal
Cor: Preto
Voltagem: Bivolt
Potência: 1 x 11W
Soquete: LED
Quantidade de lâmpadas: 1
Medidas: ø20cm x 17cm
Sugestão de lâmpada: LED



HAT

Pendente
ref: FO007W

Material: Metal
Cor: Branco
Voltagem: Bivolt
Potência: 1 x 11W
Soquete: LED
Quantidade de lâmpadas: 1
Medidas: ø20cm x 17cm
Sugestão de lâmpada: LED



SPIROS



SPIROS

Pendente
ref: EY003

Material: Metal
Cor: Branco
Voltagem: Bivolt
Potência: 1 x 8W
Soquete: E27
Quantidade de lâmpadas: 1
Medidas: ø48cm x 48cm
mSugestão de lâmpada: LP150C / LP152C



SPIROS

Arandela
ref: EY004

Material: Metal
Cor: Branco
Voltagem: Bivolt
Potência: 1 x 8W
Soquete: E27
Quantidade de lâmpadas: 1
Medidas: ø25cm x 20cm
Sugestão de lâmpada: LP150C / LP152C



SPIROS

Coluna
ref: EY005

Material: Metal
Cor: Branco
Voltagem: Bivolt
Potência: 1 x 8W
Soquete: E27
Quantidade de lâmpadas: 1
Medidas: ø48cm x 178,5cm
Sugestão de lâmpada: LP150C / LP152C



MEERA



MEERA

Arandela
ref: ML006B

Material: Alumínio
Cor: Preto
Voltagem: Bivolt
Potência: 1 x 6W
Soquete: LED
Quantidade de lâmpadas: 1
Medidas: ø12cm x 12cm x 12cm
Sugestão de lâmpada: LED



MEERA

Arandela
ref: ML006W

Material: Alumínio
Cor: branco
Voltagem: Bivolt
Potência: 1 x 6W
Soquete: LED
Quantidade de lâmpadas: 1
Medidas: ø12cm x 12cm x 12cm
Sugestão de lâmpada: LED



GIGA



GIGA

Pendente

ref: FO008

Material: Metal e Acrílico

Cor: Branco

Voltagem: Bivolt

Potência: 35 x 2,05W

Soquete: LED


Quantidade de lâmpadas: 35

Medidas: ø50cm

Sugestão de lâmpada: LED



MOB



MOB

Pendente
ref: EY002

Material: Metal
Cor: Dourado e Preto
Voltagem: Bivolt
Potência: 3 x 10W
Soquete: LED
Quantidade de lâmpadas: 3
Medidas: 60cm x 53cm x 57cm
Sugestão de lâmpada: LED



MUSIQUE



MUSIQUE

Lustre
ref: AQ027L

Material: Metal, Cristal e Vidro
Cor: Níquel e Transparente
Voltagem: Bivolt
Potência: 15 x 40W
Soquete: E14
Quantidade de lâmpadas: 15
Medidas: ø75cm x 105cm
Sugestão de lâmpada: LP177C / LP171



MUSIQUE

Lustre
ref: AQ027S

Material: Metal, Cristal e Vidro
Cor: Níquel e Transparente
Voltagem: Bivolt
Potência: 8 x 40W
Soquete: E14
Quantidade de lâmpadas: 8
Medidas: ø60cm x 89cm
Sugestão de lâmpada: LP177C / LP171



ELYSEÉ



ELYSEÉ

Lustre
ref: BK5318

Material: Metal, Cristal e Vidro
Cor: Dourado e Transparente
Voltagem: Bivolt
Potência: 18 x 40W
Soquete: E14
Quantidade de lâmpadas: 18
Medidas: ø120cm x 145cm
Sugestão de lâmpada: LP177C / LP171



ELYSEÉ

Lustre
ref: BK5308

Material: Metal, Cristal e Vidro
Cor: Dourado e Transparente
Voltagem: Bivolt
Potência: 8 x 40W
Soquete: E14
Quantidade de lâmpadas: 8
Medidas: ø72cm x 78cm
Sugestão de lâmpada: LP177C / LP171



PASSY



PASSY

Material: Metal, Cristal e Vidro
Cor: Conhaque, Bronze e Transparente
Voltagem: Bivolt
Potência: 12 x 40W
Soquete: E14
Quantidade de lâmpadas: 12
Medidas: ø65cm x 70cm
Sugestão de lâmpada: LP177C / LP171

Lustre

ref: AQ028L



PASSY

Material: Metal, Cristal e Vidro
Cor: Conhaque, Bronze e Transparente
Voltagem: Bivolt
Potência: 6 x 40W
Soquete: E14
Quantidade de lâmpadas: 6
Medidas: ø45cm x 50cm
Sugestão de lâmpada: LP177C / LP171

Lustre

ref: AQ028S

GALLERY



GALLERY

Lustre

ref: BW1308B ●
Cromado e Preto

ref: BW1308C ○
Cromado e Transparente

Material: Metal, Cristal e Vidro

Voltagem: Bivolt

Potência: 8 x 40W

Soquete: E14

Quantidade de lâmpadas: 8

Medidas: ø85cm x 86cm

Sugestão de lâmpada: LP177C / LP171



GALLERY

Lustre

ref: BW1312B ○
Cromado e Preto

ref: BW1312C ●
Cromado e Transparente

Material: Metal, Cristal e Vidro

Voltagem: Bivolt

Potência: 12 x 40W

Soquete: E14

Quantidade de lâmpadas: 12

Medidas: ø108cm x 110cm

Sugestão de lâmpada: LP177C / LP171



GALLERY

Material: Metal, Cristal e Vidro
 Cor: Cromado e Transparente
 Voltagem: Bivolt
 Potência: 10 x 40W
 Soquete: E14
 Quantidade de lâmpadas: 10
 Medidas: ø130cm x 130cm
 Sugestão de lâmpada: LP177C / LP171

Lustre
 ref: CP8022-10W



GALLERY

Material: Metal e Cristal
 Cor: Âmbar e Cromado
 Voltagem: Bivolt
 Potência: 14 x 40W
 Soquete: E14
 Quantidade de lâmpadas: 14
 Medidas: ø100cm x 85cm
 Sugestão de lâmpada: LP177C / LP171

Lustre
 ref: DM83283-14



GALLERY

Material: Cristal, Metal e Vidro
 Cor: Cromado, Furta cor e Cromado
 Voltagem: Bivolt
 Potência: 10 x 40W
 Soquete: E14
 Quantidade de lâmpadas: 10
 Medidas: ø82cm x 68cm
 Sugestão de lâmpada: LP177C / LP171

Lustre
 ref: YL5035



GALLERY

Material: Cristal, Metal e Vidro
 Cor: Champagne, Cromado e Transparente
 Voltagem: Bivolt
 Potência: 15 x 40W
 Soquete: E14
 Quantidade de lâmpadas: 15
 Medidas: ø80cm x 80cm
 Sugestão de lâmpada: LP177C / LP171

Lustre
 ref: YL5055



GALLERY

Material: Cristal, Metal e Vidro
 Cor: Champagne e Cromado
 Voltagem: Bivolt
 Potência: 12 x 40W
 Soquete: E14
 Quantidade de lâmpadas: 12
 Medidas: ø100cm x 72cm
 Sugestão de lâmpada: LP177C / LP171

Lustre
 ref: YL8206



GALLERY

Material: Cristal, Metal e Vidro
 Cor: Champagne e Cromado
 Voltagem: Bivolt
 Potência: 8 x 40W
 Soquete: E14
 Quantidade de lâmpadas: 8
 Medidas: ø74cm x 62cm
 Sugestão de lâmpada: LP177C / LP171

Lustre
 ref: YL8204



GALLERY

Lustre
ref: YL5054

Material: Cristal, Metal e Vidro
Cor: Champagne, Cromado e Transparente
Voltagem: Bivolt
Potência: 8 x 40W
Soquete: E14
Quantidade de lâmpadas: 8
Medidas: ø74cm x 63cm
Sugestão de lâmpada: LP177C / LP171



GALLERY

Lustre
ref: YL8112

Material: Cristal, Metal e Vidro
Cor: Bronze e Transparente
Voltagem: Bivolt
Potência: 8 x 40W
Soquete: E14
Quantidade de lâmpadas: 8
Medidas: ø74cm x 75cm
Sugestão de lâmpada: LP177C / LP171



GALLERY

Lustre
ref: YL5058

Material: Cristal, Metal e Vidro
Cor: Champagne, Cromado e Transparente
Voltagem: Bivolt
Potência: 8 x 40W
Soquete: E14
Quantidade de lâmpadas: 8
Medidas: ø71cm x 78cm
Sugestão de lâmpada: LP177C / LP171



GALLERY

Lustre
ref: CP8140-8S

Material: Metal e Vidro
Cor: Cromado e Fumê
Voltagem: Bivolt
Potência: 8 x 40W
Soquete: E14
Quantidade de lâmpadas: 8
Medidas: ø92cm x 75cm x 92cm
Sugestão de lâmpada: LP177C / LP171



GALLERY

Lustre
ref: LL2642-18

Material: Metal e Cristal
Cor: Cromado, Âmbar e Transparente
Voltagem: Bivolt
Potência: 18 x 40W
Soquete: E14
Quantidade de lâmpadas: 18
Medidas: ø97cm x 95cm
Sugestão de lâmpada: LP177C / LP171



GALLERY

Lustre
ref: LL2709-8

Material: Metal e Cristal
Cor: Cromado e Conhaque
Voltagem: Bivolt
Potência: 8 x 40W
Soquete: E14
Quantidade de lâmpadas: 8
Medidas: ø66cm x 48cm
Sugestão de lâmpada: LP177C / LP171



GALLERY

Lustre
ref: YL6018

Material: Cristal, Metal e Vidro
Cor: Cromado Fumê e Transparente
Voltagem: Bivolt
Potência: 10 x 40W
Soquete: E14
Quantidade de lâmpadas: 10
Medidas: ø88cm x 76cm
Sugestão de lâmpada: LP177C / LP171





ANJOU



ANJOU

Arandela
ref: JF012A

Material: Metal e Vidro
Cor: Champagne e Cromado
Voltagem: Bivolt
Potência: 2 x 40W
Soquete: E14
Quantidade de lâmpadas: 2
Medidas: 22cm x 38cm x 26cm
Sugestão de lâmpada: LP177C / LP171



ANJOU

Arandela
ref: JF012C

Material: Metal e Vidro
Cor: Cromado e Transparente
Voltagem: Bivolt
Potência: 2 x 40W
Soquete: E14
Quantidade de lâmpadas: 2
Medidas: 22cm x 38cm x 26cm
Sugestão de lâmpada: LP177C / LP171



ANJOU

Lustre
ref: JF013A

Material: Metal e Vidro
Cor: Cromado e Champagne
Voltagem: Bivolt
Potência: 3 x 40W
Soquete: E14
Quantidade de lâmpadas: 3
Medidas: ø42cm x 54cm
Sugestão de lâmpada: LP177C / LP171



ANJOU

Lustre
ref: JF013C


Material: Metal e Vidro
Cor: Cromado e Transparente
Voltagem: Bivolt
Potência: 3 x 40W
Soquete: E14
Quantidade de lâmpadas: 3
Medidas: ø42cm x 54cm
Sugestão de lâmpada: LP177C / LP171



ANJOU

Lustre
ref: JF015A

Material: Metal e Vidro
Cor: Champagne e Cromado
Voltagem: Bivolt
Potência: 5 x 40W
Soquete: E14
Quantidade de lâmpadas: 5
Medidas: ø68cm x 55cm
Sugestão de lâmpada: LP177C / LP171



ANJOU

Lustre
ref: JF015C

Material: Metal e Vidro
Cor: Cromado e Transparente
Voltagem: Bivolt
Potência: 5 x 40W
Soquete: E14
Quantidade de lâmpadas: 5
Medidas: ø68cm x 55cm
Sugestão de lâmpada: LP177C / LP171



ANJOU

Material: Metal e Vidro
 Cor: Champagne e Cromado
 Voltagem: Bivolt
 Potência: 8 x 40W
 Soquete: E14
 Quantidade de lâmpadas: 8
 Medidas: ø68cm x 68cm
 Sugestão de lâmpada: LP177C / LP171

Lustre
 ref: JF018A



ANJOU

Material: Metal e Vidro
 Cor: Cromado e Fumê
 Voltagem: Bivolt
 Potência: 3 x 40W
 Soquete: E14
 Quantidade de lâmpadas: 3
 Medidas: ø43cm x 46cm
 Sugestão de lâmpada: LP177C / LP171

Lustre
 ref: JF023S



ANJOU

Material: Metal e Vidro
 Cor: Cromado e Fumê
 Voltagem: Bivolt
 Potência: 5 x 40W
 Soquete: E14
 Quantidade de lâmpadas: 5
 Medidas: ø56cm x 58cm
 Sugestão de lâmpada: LP177C / LP171

Lustre
 ref: JF025S



ANJOU

Material: Metal e Vidro
 Cor: Cromado e Fumê
 Voltagem: Bivolt
 Potência: 8 x 40W
 Soquete: E14
 Quantidade de lâmpadas: 8
 Medidas: ø66cm x 58cm
 Sugestão de lâmpada: LP177C / LP171

Lustre
 ref: JF028S



ANJOU

Material: Metal e Vidro
 Cor: Cromado e Transparente
 Voltagem: Bivolt
 Potência: 8 x 40W
 Soquete: E14
 Quantidade de lâmpadas: 8
 Medidas: ø68cm x 68cm
 Sugestão de lâmpada: LP177C / LP171

Lustre
 ref: JF018C



ANJOU

Lustre
ref: JF112C

Material: Metal e Vidro
Cor: Cromado e Transparente
Voltagem: Bivolt
Potência: 12 x 40W
Soquete: E14
Quantidade de lâmpadas: 12
Medidas: 82cm x 79cm
Sugestão de lâmpada: LP177C / LP171



ANJOU

Lustre
ref: JF112A

Material: Metal e Vidro
Cor: Champagne e Cromado
Voltagem: Bivolt
Potência: 12 x 40W
Soquete: E14
Quantidade de lâmpadas: 12
Medidas: 82cm x 79cm
Sugestão de lâmpada: LP177C / LP171



ANJOU

Lustre
ref: JF118C

Material: Metal e Vidro
Cor: Cromado e Transparente
Voltagem: Bivolt
Potência: 18 x 40W
Soquete: E14
Quantidade de lâmpadas: 18
Medidas: 82cm x 100cm
Sugestão de lâmpada: LP177C / LP171



ANJOU

Lustre
ref: JF118A

Material: Metal e Vidro
Cor: Champagne e Cromado
Voltagem: Bivolt
Potência: 18 x 40W
Soquete: E14
Quantidade de lâmpadas: 18
Medidas: 82cm x 100cm
Sugestão de lâmpada: LP177C / LP171

PRINCESS



PRINCESS

Material: Metal e Cristal
Cor: Azul e Cromado
Voltagem: Bivolt
Potência: 8 x 40W
Soquete: E14
Quantidade de lâmpadas: 8
Medidas: ø63cm x 63cm
Sugestão de lâmpada: LP177C / LP171

Lustre
ref: AQ011L



PRINCESS

Material: Metal e Cristal
Cor: Azul e Cromado
Voltagem: Bivolt
Potência: 6 x 40W
Soquete: E14
Quantidade de lâmpadas: 6
Medidas: ø63cm x 63cm
Sugestão de lâmpada: LP177C / LP171

Lustre
ref: AQ011S



PRINCESS

Material: Cristal e Metal
Cor: Cromado e Transparente
Voltagem: Bivolt
Potência: 5 x 40W
Soquete: E14
Quantidade de lâmpadas: 5
Medidas: ø61cm x 63cm
Sugestão de lâmpada: LP177C / LP171

Lustre
ref: HU2095



PRINCESS

Material: Cristal e Metal
Cor: Âmbar e Cromado
Voltagem: Bivolt
Potência: 5 x 40W
Soquete: E14
Quantidade de lâmpadas: 5
Medidas: ø61cm x 63cm
Sugestão de lâmpada: LP177C / LP171

Lustre
ref: HU2095A



PRINCESS

Material: Cristal e Metal
Cor: Cromado e Transparente
Voltagem: Bivolt
Potência: 8 x 40W
Soquete: E14
Quantidade de lâmpadas: 8
Medidas: ø61cm x 63cm
Sugestão de lâmpada: LP177C / LP171

Lustre
ref: HU2098



PRINCESS

Material: Cristal e Metal
Cor: Âmbar e Transparente
Voltagem: Bivolt
Potência: 8 x 40W
Soquete: E14
Quantidade de lâmpadas: 8
Medidas: ø61cm x 63cm
Sugestão de lâmpada: LP177C / LP171

Lustre
ref: HU2098A



DUCHESSA

DUCHESSA



DUCHESSA

Arandela
ref: KH1061

Material: Acrílico e Metal
Cor: Cromado e Transparente
Voltagem: Bivolt
Potência: 1 x 40W
Soquete: E14
Quantidade de lâmpadas: 1
Medidas: 24cm x 16cm x 21cm
Sugestão de lâmpada: LP177C / LP171



DUCHESSA

Arandela
ref: KH1061B

Material: Acrílico e Metal
Cor: Cromado e Preto
Voltagem: Bivolt
Potência: 1 x 40W
Soquete: E14
Quantidade de lâmpadas: 1
Medidas: 24cm x 21cm
Sugestão de lâmpada: LP177C / LP171



DUCHESSA

Arandela
ref: KH1062

Material: Acrílico e Metal
Cor: Cromado e Transparente
Voltagem: Bivolt
Potência: 2 x 40W
Soquete: E14
Quantidade de lâmpadas: 2
Medidas: 33cm x 23cm
Sugestão de lâmpada: LP177C / LP171



DUCHESSA

Arandela
ref: KH1062B

Material: Acrílico e Metal
Cor: Cromado e Preto
Voltagem: Bivolt
Potência: 2 x 40W
Soquete: E14
Quantidade de lâmpadas: 2
Medidas: 33cm x 23cm
Sugestão de lâmpada: LP177C / LP171



DUCHESSA

Arandela
ref: KH1062C

Material: Acrílico e Metal
Cor: Âmbar e Cromado
Voltagem: Bivolt
Potência: 2 x 40W
Soquete: E14
Quantidade de lâmpadas: 2
Medidas: 33cm x 23cm
Sugestão de lâmpada: LP177C / LP171



DUCHESSA

Lustre
ref: KH1063

Material: Acrílico, Metal e Vidro
Cor: Cromado e Transparente
Voltagem: Bivolt
Potência: 3 x 40W
Soquete: E14
Quantidade de lâmpadas: 3
Medidas: ø50cm x 42cm
Sugestão de lâmpada: LP177C / LP171



DUCHESSA

Lustre
ref: KH1063B

Material: Acrílico, Metal e Vidro
Cor: Cromado e Preto
Voltagem: Bivolt
Potência: 3 x 40W
Soquete: E14
Quantidade de lâmpadas: 3
Medidas: ø50cm x 42cm
Sugestão de lâmpada: LP177C / LP171



DUCHESSA

Lustre
ref: KH1063C

Material: Acrílico, Metal e Vidro
Cor: Âmbar e Cromado
Voltagem: Bivolt
Potência: 3 x 40W
Soquete: E14
Quantidade de lâmpadas: 3
Medidas: ø50cm x 42cm
Sugestão de lâmpada: LP177C / LP171



DUCHESSA

Lustre
ref: KH1065

Material: Acrílico, Metal e Vidro
Cor: Cromado e Transparente
Voltagem: Bivolt
Potência: 5 x 40W
Soquete: E14
Quantidade de lâmpadas: 5
Medidas: ø50cm x 42cm
Sugestão de lâmpada: LP177C / LP171



DUCHESSA

Lustre
ref: KH1065B

Material: Acrílico, Metal e Vidro
Cor: Cromado e Preto
Voltagem: Bivolt
Potência: 5 x 40W
Soquete: E14
Quantidade de lâmpadas: 5
Medidas: ø50cm x 42cm
Sugestão de lâmpada: LP177C / LP171



DUCHESSA

Lustre
ref: KH1065C

Material: Acrílico, Metal e Vidro
Cor: Âmbar e Cromado
Voltagem: Bivolt
Potência: 5 x 40W
Soquete: E14
Quantidade de lâmpadas: 5
Medidas: ø50cm x 42cm
Sugestão de lâmpada: LP177C / LP171



DUCHESSA

Lustre
ref: KH1068

Material: Acrílico, Metal e Vidro
Cor: Cromado e Transparente
Voltagem: Bivolt
Potência: 8 x 40W
Soquete: E14
Quantidade de lâmpadas: 8
Medidas: ø56cm x 56cm
Sugestão de lâmpada: LP177C / LP171

DUCHESSA



DUCHESSA

Lustre
ref: KH1068B

Material: Acrílico, Metal e Vidro
Cor: Cromado e Preto
Voltagem: Bivolt
Potência: 8 x 40W
Soquete: E14
Quantidade de lâmpadas: 8
Medidas: ø56cm x 56cm
Sugestão de lâmpada: LP177C / LP171



DUCHESSA

Lustre
ref: KH1068C

Material: Acrílico, Metal e Vidro
Cor: Âmbar e Cromado
Voltagem: Bivolt
Potência: 8 x 40W
Soquete: E14
Quantidade de lâmpadas: 8
Medidas: ø56cm x 56cm
Sugestão de lâmpada: LP177C / LP171



DUCHESSA

Lustre
ref: KH10612

Material: Acrílico, Metal e Vidro
Cor: Cromado e Transparente
Voltagem: Bivolt
Potência: 12 x 40W
Soquete: E14
Quantidade de lâmpadas: 12
Medidas: ø85cm x 75cm
Sugestão de lâmpada: LP177C / LP171



DUCHESSA

Lustre
ref: KH10612B

Material: Acrílico, Metal e Vidro
Cor: Cromado e Preto
Voltagem: Bivolt
Potência: 12 x 40W
Soquete: E14
Quantidade de lâmpadas: 12
Medidas: ø85cm x 75cm
Sugestão de lâmpada: LP177C / LP171



DUCHESSA

Lustre
ref: KH10612C

Material: Acrílico, Metal e Vidro
Cor: Âmbar e Cromado
Voltagem: Bivolt
Potência: 12 x 40W
Soquete: E14
Quantidade de lâmpadas: 12
Medidas: ø85cm x 75cm
Sugestão de lâmpada: LP177C / LP171



DUCHESSA

Lustre
ref: KH10618

Material: Acrílico, Metal e Vidro
Cor: Cromado e Transparente
Voltagem: Bivolt
Potência: 18 x 40W
Soquete: E14
Quantidade de lâmpadas: 18
Medidas: ø85cm x 75cm
Sugestão de lâmpada: LP177C / LP171



DUCHESSA

Lustre
ref: KH10618B

Material: Acrílico, Metal e Vidro
Cor: Cromado e Preto
Voltagem: Bivolt
Potência: 18 x 40W
Soquete: E14
Quantidade de lâmpadas: 18
Medidas: ø85cm x 75cm
Sugestão de lâmpada: LP177C / LP171



DUCHESSA

Lustre
ref: KH10618C

Material: Acrílico, Metal e Vidro
Cor: Âmbar e Cromado
Voltagem: Bivolt
Potência: 18 x 40W
Soquete: E14
Quantidade de lâmpadas: 18
Medidas: ø85cm x 75cm
Sugestão de lâmpada: LP177C / LP171

ZOLA



ZOLA

Pendente
ref: SS018

Material: Metal e Cristal
Cor: Cromado e Transparente
Voltagem: Bivolt
Potência: 12 x 40W
Soquete: E14
Quantidade de lâmpadas: 12
Medidas: ø65cm x 63,5cm
Sugestão de lâmpada: LP177C / LP171



ZOLA

Arandela
ref: SS007

Material: Metal e Cristal
Cor: Cromado e Transparente
Voltagem: Bivolt
Potência: 2 x 40W
Soquete: G9
Quantidade de lâmpadas: 2
Medidas: 28cm x 16,5cm x 36,5cm
Sugestão de lâmpada: LP160CA / LP160CB

TEIA



TEIA

Plafon
ref: AR001A

Material: Metal e Cristal
Cor: Champagne e Cromado
Voltagem: Bivolt
Potência: 8 x 40W
Soquete: E14
Quantidade de lâmpadas: 8
Medidas: ø70cm x 60cm
Sugestão de lâmpada: LP177C / LP171



TEIA

Plafon
ref: AR001C

Material: Metal e Cristal
Cor: Cromado e Transparente
Voltagem: Bivolt
Potência: 8 x 40W
Soquete: E14
Quantidade de lâmpadas: 8
Medidas: ø70cm x 60cm
Sugestão de lâmpada: LP177C / LP171



TEIA

Plafon
ref: AR002A

Material: Metal e Cristal
Cor: Champagne e Cromado
Voltagem: Bivolt
Potência: 12 x 40W
Soquete: E14
Quantidade de lâmpadas: 12
Medidas: ø95cm x 70cm
Sugestão de lâmpada: LP177C / LP171



TEIA

Plafon
ref: AR002C

Material: Metal e Cristal
Cor: Cromado e Transparente
Voltagem: Bivolt
Potência: 12 x 40W
Soquete: E14
Quantidade de lâmpadas: 12
Medidas: ø95cm x 70cm
Sugestão de lâmpada: LP177C / LP171



TEIA

Plafon
ref: AR003A

Material: Metal e Cristal
Cor: Champagne e Cromado
Voltagem: Bivolt
Potência: 24 x 40W
Soquete: E14
Quantidade de lâmpadas: 24
Medidas: ø120cm x 75cm
Sugestão de lâmpada: LP177C / LP171



TEIA

Plafon
ref: AR003C

Material: Metal e Cristal
Cor: Cromado e Transparente
Voltagem: Bivolt
Potência: 24 x 40W
Soquete: E14
Quantidade de lâmpadas: 24
Medidas: ø120cm x 75cm
Sugestão de lâmpada: LP177C / LP171



PARIS



PARIS

Lustre
ref: AQ024L

Material: Metal e Cristal
Cor: Dourado e Transparente
Voltagem: Bivolt
Potência: 17 x 40W
Soquete: E14
Quantidade de lâmpadas: 17
Medidas: ø85cm x 89cm
Sugestão de lâmpada: LP016TC / LP176C



PARIS

Lustre
ref: AQ024S

Material: Metal e Cristal
Cor: Dourado e Transparente
Voltagem: Bivolt
Potência: 11 x 40W
Soquete: E14
Quantidade de lâmpadas: 11
Medidas: ø65cm x 65cm
Sugestão de lâmpada: LP016TC / LP176C



PALACE



PALACE

Lustre
ref: AQ025S

Material: Metal e Cristal
Cor: Cromado e Transparente
Voltagem: Bivolt
Potência: 6 x 40W
Soquete: E14
Quantidade de lâmpadas: 6
Medidas: ø46cm x 37cm
Sugestão de lâmpada: LP016TC / LP176C



PALACE

Lustre
ref: AQ025M

Material: Metal e Cristal
Cor: Cromado e Transparente
Voltagem: Bivolt
Potência: 15 x 40W
Soquete: E14
Quantidade de lâmpadas: 15
Medidas: ø68cm x 54cm
Sugestão de lâmpada: LP016TC / LP176C



PALACE

Lustre
ref: AQ025L

Material: Metal e Cristal
Cor: Cromado e Transparente
Voltagem: Bivolt
Potência: 20 x 40W
Soquete: E14
Quantidade de lâmpadas: 20
Medidas: ø91cm x 70cm
Sugestão de lâmpada: LP016TC / LP176C



ODEON



ODEON

Lustre
ref: AQ026L

Material: Metal e Vidro
Cor: Dourado e Conhaque
Voltagem: Bivolt
Potência: 16 x 40W
Soquete: E14
Quantidade de lâmpadas: 16
Medidas: ø78cm x 48cm
Sugestão de lâmpada: LP016TC / LP176C



ODEON

Lustre
ref: AQ026S

Material: Metal e Vidro
Cor: Dourado e Conhaque
Voltagem: Bivolt
Potência: 12 x 40W
Soquete: E14
Quantidade de lâmpadas: 12
Medidas: ø60cm x 42cm
Sugestão de lâmpada: LP016TC / LP176C

REINO



REINO

Lustre
ref: AQ020

Material: Metal e Cristal
Cor: Cromado e Transparente
Voltagem: Bivolt
Potência: 8 x 40W
Soquete: E14
Quantidade de lâmpadas: 8
Medidas: ø70cm x 54cm
Sugestão de lâmpada: LP016TC / LP176C



REINO

Lustre
ref: AQ007L

Material: Metal e Cristal
Cor: Cromado e Transparente
Voltagem: Bivolt
Potência: 12 x 40W
Soquete: E14
Quantidade de lâmpadas: 12
Medidas: ø70cm x 72,5cm
Sugestão de lâmpada: LP016TC / LP176C

IMPÉRIO



IMPÉRIO

Material: Metal e Cristal
Cor: Cromado e Transparente
Voltagem: Bivolt
Potência: 6 x 40W
Soquete: E14
Quantidade de lâmpadas: 6
Medidas: ø40cm x 62cm
Sugestão de lâmpada: LP016TC / LP176C

Lustre

ref: AQ021



IMPÉRIO

Material: Metal e Cristal
Cor: Cromado e Transparente
Voltagem: Bivolt
Potência: 8 x 40W
Soquete: E14
Quantidade de lâmpadas: 8
Medidas: ø52cm x 79cm
Sugestão de lâmpada: LP016TC / LP176C

Lustre

ref: AQ022



IMPÉRIO

Material: Metal e Cristal
Cor: Cromado e Transparente
Voltagem: Bivolt
Potência: 12 x 40W
Soquete: E14
Quantidade de lâmpadas: 12
Medidas: ø70cm x 96cm
Sugestão de lâmpada: LP016TC / LP176C

Lustre

ref: AQ023




STRAUSS



STRAUSS

Lustre
ref: AQ014

Material: Metal e Cristal
Cor: Cromado e Transparente
Voltagem: Bivolt
Potência: 6 x 40W
Soquete: E14
Quantidade de lâmpadas: 6
Medidas: ø53cm x 45cm
Sugestão de lâmpada: LP016TC / LP176C



TRIBECA



TRIBECA

Lustre
ref: AQ010L

Material: Metal e Cristal
Cor: Cromado e Transparente
Voltagem: Bivolt
Potência: 8 x 40W
Soquete: G9
Quantidade de lâmpadas: 8
Medidas: ø60cm
Sugestão de lâmpada: LP160CA / LP160CB



TRIBECA

Lustre
ref: AQ010S

Material: Metal e Cristal
Cor: Cromado e Transparente
Voltagem: Bivolt
Potência: 6 x 40W
Soquete: G9
Quantidade de lâmpadas: 6
Medidas: ø40cm
Sugestão de lâmpada: LP160CA / LP160CB



DIJON



DIJON

Plafon
ref: AQ008S

Material: Metal e Cristal
Cor: Cromado e Transparente
Voltagem: Bivolt
Potência: 9 x 40W
Soquete: E14
Quantidade de lâmpadas: 9
Medidas: ø65cm x 23cm
Sugestão de lâmpada: LP177C / LP171



DIJON

Plafon
ref: AQ008SA

Material: Metal e Cristal
Cor: Âmbar e Cromado
Voltagem: Bivolt
Potência: 9 x 40W
Soquete: E14
Quantidade de lâmpadas: 9
Medidas: ø65cm x 23cm
Sugestão de lâmpada: LP177C / LP171



DIJON

Lustre
ref: AQ008L

Material: Metal e Cristal
Cor: Cromado e Transparente
Voltagem: Bivolt
Potência: 13 x 40W
Soquete: E14
Quantidade de lâmpadas: 13
Medidas: ø80cm x 38cm
Sugestão de lâmpada: LP016TC / LP176C



DIJON

Plafon
ref: AQ008LA

Material: Metal e Cristal
Cor: Âmbar e Cromado
Voltagem: Bivolt
Potência: 13 x 40W
Soquete: E14
Quantidade de lâmpadas: 13
Medidas: ø80cm x 38cm
Sugestão de lâmpada: LP177C / LP171



DIJON

Lustre

ref: AQ009M

Material: Metal e Cristal
Cor: Cromado e Transparente
Voltagem: Bivolt
Potência: 9 x 40W
Soquete: E14
Quantidade de lâmpadas: 9
Medidas: ø54cm x 50cm
Sugestão de lâmpada: LP016TC / LP176C



DIJON

Lustre

ref: AQ009MA

Material: Metal e Cristal
Cor: Âmbar e Cromado
Voltagem: Bivolt
Potência: 9 x 40W
Soquete: E14
Quantidade de lâmpadas: 9
Medidas: ø54cm x 50cm
Sugestão de lâmpada: LP016TC / LP176C



DIJON

Lustre

ref: AQ009

Material: Metal e Cristal
Cor: Cromado e Transparente
Voltagem: Bivolt
Potência: 12 x 40W
Soquete: E14
Quantidade de lâmpadas: 12
Medidas: ø70cm x 60cm
Sugestão de lâmpada: LP016TC / LP176C



DIJON

Lustre

ref: AQ009A

Material: Metal e Cristal
Cor: Âmbar e Cromado
Voltagem: Bivolt
Potência: 15 x 40W
Soquete: E14
Quantidade de lâmpadas: 15
Medidas: ø70cm x 60cm
Sugestão de lâmpada: LP016TC / LP176C



CARRÉ


CARRÉ



CARRÉ

Plafon
ref: AQ016

Material: Metal e Cristal
Cor: Cromado e Transparente
Voltagem: Bivolt
Potência: 5 x 40W
Soquete: E14
Quantidade de lâmpadas: 5
Medidas: 44cm x 44cm x 24cm
Sugestão de lâmpada: LP177C / LP171



CARRÉ

Plafon
ref: AQ016A

Material: Metal e Cristal
Cor: Âmbar e Cromado
Voltagem: Bivolt
Potência: 5 x 40W
Soquete: E14
Quantidade de lâmpadas: 5
Medidas: 44cm x 44cm x 24cm
Sugestão de lâmpada: LP177C / LP171



CARRÉ

Plafon
ref: AQ017

Material: Metal e Cristal
Cor: Cromado e Transparente
Voltagem: Bivolt
Potência: 13 x 40W
Soquete: E14
Quantidade de lâmpadas: 13
Medidas: 67cm x 67cm x 33cm
Sugestão de lâmpada: LP177C / LP171



CARRÉ

Plafon
ref: AQ017A

Material: Metal e Cristal
Cor: Âmbar e Cromado
Voltagem: Bivolt
Potência: 13 x 40W
Soquete: E14
Quantidade de lâmpadas: 13
Medidas: 67cm x 67cm x 33cm
Sugestão de lâmpada: LP177C / LP171

NIAGARA



NIAGARA

Plafon
ref: SS016

Material: Metal e Cristal
Cor: Cromado e Transparente
Voltagem: Bivolt
Potência: 9 x 40W
Soquete: G9
Quantidade de lâmpadas: 9
Medidas: ø45cm x 46,5cm
Sugestão de lâmpada: LP160CA / LP160CB



NIAGARA

Plafon
ref: SS017


Material: Metal e Cristal
Cor: Cromado e Transparente
Voltagem: Bivolt
Potência: 5 x 40W
Soquete: G9
Quantidade de lâmpadas: 5
Medidas: ø30cm x 37cm
Sugestão de lâmpada: LP160CA / LP160CB



NIAGARA

Plafon
ref: SS012

Material: Metal e Cristal
Cor: Cromado e Transparente
Voltagem: Bivolt
Potência: 8 x 40W
Soquete: G9
Quantidade de lâmpadas: 8
Medidas: ø30cm x 229cm
Sugestão de lâmpada: LP160CA / LP160CB



NIAGARA

Plafon
ref: SS015

Material: Metal e Cristal
Cor: Cromado e Transparente
Voltagem: Bivolt
Potência: 9 x 40W
Soquete: G9
Quantidade de lâmpadas: 9
Medidas: 45cm x 45cm x 46,5cm
Sugestão de lâmpada: LP160CA / LP160CB



NIAGARA

Plafon
ref: SS014

Material: Metal e Cristal
Cor: Cromado e Transparente
Voltagem: Bivolt
Potência: 5 x 40W
Soquete: G9
Quantidade de lâmpadas: 5
Medidas: 30cm x 30cm x 37cm
Sugestão de lâmpada: LP160CA / LP160CB



SPRING



SPRING

Plafon
ref: SS003


Material: Metal e Cristal
Cor: Cromado e Transparente
Voltagem: Bivolt
Potência: 8 x 40W
Soquete: G9
Quantidade de lâmpadas: 8
Medidas: 45cm x 45cm x 20cm
Sugestão de lâmpada: LP160CA / LP160CB



SPRING

Plafon
ref: SS004

Material: Metal e Cristal
Cor: Cromado e Transparente
Voltagem: Bivolt
Potência: 12 x 40W
Soquete: G9
Quantidade de lâmpadas: 12
Medidas: 60cm x 60cm x 27cm
Sugestão de lâmpada: LP160CA / LP160CB



SPRING

Plafon
ref: SS008

Material: Metal e Cristal
Cor: Cromado e Transparente
Voltagem: Bivolt
Potência: 8 x 40W
Soquete: G9
Quantidade de lâmpadas: 8
Medidas: ø51cm x 200cm
Sugestão de lâmpada: LP029C / LP132C



SPRING

Plafon
ref: SS005

Material: Metal e Cristal
Cor: Cromado e Transparente
Voltagem: Bivolt
Potência: 5 x 40W
Soquete: G9
Quantidade de lâmpadas: 5
Medidas: 35cm x 35cm x 46,5cm
Sugestão de lâmpada: LP160CA / LP160CB



SPRING

Plafon
ref: SS006

Material: Metal e Cristal
Cor: Cromado e Transparente
Voltagem: Bivolt
Potência: 8 x 40W
Soquete: G9
Quantidade de lâmpadas: 8
Medidas: 45cm x 45cm x 55,5cm
Sugestão de lâmpada: LP160CA / LP160CB

SONATA



SONATA

Material: Metal e Cristal
Cor: Cromado e Transparente
Potência: 1 x 20W
Soquete: G4
Quantidade de lâmpadas: 1
Medidas: ø6cm x 21cm
Sugestão de lâmpada: NÃO TEMOS

Pendente
ref: HO008A
127V
ref: HO008B
220V



SONATA

Material: Metal e Cristal
Cor: Cromado e Transparente
Voltagem: Bivolt
Potência: 1 x 40W
Soquete: G9
Quantidade de lâmpadas: 1
Medidas: ø9,5cm x 12cm
Sugestão de lâmpada: LP160CA / LP160CB

Pendente
ref: HO2661P



SONATA

Material: Metal e Cristal
Cor: Cromado e Transparente
Voltagem: Bivolt
Potência: 1 x 40W
Soquete: G9
Quantidade de lâmpadas: 1
Medidas: ø11cm x 12cm
Sugestão de lâmpada: LP160CA / LP160CB

Plafon
ref: HO2661C



SONATA

Material: Metal e Cristal
Cor: Cromado e Transparente
Voltagem: Bivolt
Potência: 1 x 40W
Soquete: G9
Quantidade de lâmpadas: 1
Medidas: 9cm x 16cm x 13cm
Sugestão de lâmpada: LP160CA / LP160CB

Arandela
ref: HO2661W

CASCADE



CASCADE

Plafon
ref: JL003C

Material: Metal e Cristal
Cor: Transparente e Cromado
Voltagem: Bivolt
Potência: 1 x 50W
Soquete: GU10
Quantidade de lâmpadas: 1
Medidas: ø25cm x 6cm x 40cm
Sugestão de lâmpada: LP029C / LP132C



CASCADE

Plafon
ref: JL004A

Material: Metal e Cristal
Cor: Âmbar e Cromado
Voltagem: Bivolt
Potência: 1 x 50W
Soquete: GU10
Quantidade de lâmpadas: 1
Medidas: ø25cm x 6cm x 40cm
Sugestão de lâmpada: LP029C / LP132C



CASCADE

Plafon
ref: JL006C

Material: Metal e Cristal
Cor: Cromado e Transparente
Voltagem: Bivolt
Potência: 1 x 50W
Soquete: GU10
Quantidade de lâmpadas: 1
Medidas: 25cm x 100cm
Sugestão de lâmpada: LP029C / LP132C



OPUS



OPUS

Lustre
ref: BM008

Material: Metal e Cristal
Cor: Cromado e Transparente
Voltagem: Bivolt
Potência: 11 x 40W
Soquete: E14
Quantidade de lâmpadas: 11
Medidas: ø41cm x 124cm
Sugestão de lâmpada: LP016TC / LP176C



OPUS

Lustre
ref: BM006

Material: Metal e Cristal
Cor: Cromado e Transparente
Voltagem: Bivolt
Potência: 6 x 40W
Soquete: E14
Quantidade de lâmpadas: 6
Medidas: ø62cm x 50cm
Sugestão de lâmpada: LP016TC / LP176C



OPUS

Arandela
ref: BM007

Material: Metal e Cristal
Cor: Cromado e Transparente
Voltagem: Bivolt
Potência: 3 x 40W
Soquete: E14
Quantidade de lâmpadas: 3
Medidas: 30cm x 16cm x 63cm
Sugestão de lâmpada: LP177C / LP171



ZARA



ZARA

Material: Metal e Cristal
Cor: Cobre e Transparente
Voltagem: Bivolt
Potência: 2 x 40W
Soquete: G9
Quantidade de lâmpadas: 2
Medidas: 14cm x 26,5cm x 24,5cm
Sugestão de lâmpada: LP160CA / LP160CB

Arandela
ref: BM005B



ZARA

Material: Metal e Cristal
Cor: Cromado e Transparente
Voltagem: Bivolt
Potência: 2 x 40W
Soquete: G9
Quantidade de lâmpadas: 2
Medidas: 14cm x 26,5cm x 24,5cm
Sugestão de lâmpada: LP160CA / LP160CB

Arandela
ref: BM005C



ZARA

Material: Metal e Cristal
Cor: Cobre e Transparente
Voltagem: Bivolt
Potência: 6 x 40W
Soquete: E14
Quantidade de lâmpadas: 6
Medidas: ø50cm x 40cm
Sugestão de lâmpada: LP016TC / LP176C

Lustre
ref: BM001B



ZARA

Material: Metal e Cristal
Cor: Cromado e Transparente
Voltagem: Bivolt
Potência: 6 x 40W
Soquete: E14
Quantidade de lâmpadas: 6
Medidas: ø50cm x 40cm
Sugestão de lâmpada: LP016TC / LP176C

Lustre
ref: BM001C



ZARA

Material: Metal e Cristal
Cor: Cobre e Transparente
Voltagem: Bivolt
Potência: 9 x 40W
Soquete: E14
Quantidade de lâmpadas: 9
Medidas: ø80cm x 35cm
Sugestão de lâmpada: LP016TC / LP176C

Lustre
ref: BM002B



ZARA

Material: Metal e Cristal
Cor: Cromado e Transparente
Voltagem: Bivolt
Potência: 9 x 40W
Soquete: E14
Quantidade de lâmpadas: 9
Medidas: ø80cm x 35cm
Sugestão de lâmpada: LP016TC / LP176C

Lustre
ref: BM002C



ZARA

Material: Metal e Cristal
Cor: Cobre e Transparente
Voltagem: Bivolt
Potência: 12 x 40W
Soquete: E14
Quantidade de lâmpadas: 12
Medidas: ø60cm x 76cm
Sugestão de lâmpada: LP016TC / LP176C

Lustre

ref: BM003B



ZARA

Material: Metal e Cristal
Cor: Cromado e Transparente
Voltagem: Bivolt
Potência: 12 x 40W
Soquete: E14
Quantidade de lâmpadas: 12
Medidas: ø60cm x 76cm
Sugestão de lâmpada: LP016TC / LP176C

Lustre

ref: BM003C



ZARA

Material: Metal e Cristal
Cor: Cobre e Transparente
Voltagem: Bivolt
Potência: 17 x 40W
Soquete: E14
Quantidade de lâmpadas: 17
Medidas: ø80cm x 95cm
Sugestão de lâmpada: LP016TC / LP176C

Lustre

ref: BM004B



ZARA

Material: Metal e Cristal
Cor: Cromado e Transparente
Voltagem: Bivolt
Potência: 17 x 40W
Soquete: E14
Quantidade de lâmpadas: 17
Medidas: ø80cm x 95cm
Sugestão de lâmpada: LP016TC / LP176C

Lustre

ref: BM004C





AURA



AURA

Lustre
ref: WE001A

Material: Metal e Vidro
Cor: Champagne e Cromado
Voltagem: Bivolt
Potência: 1 x 32W
Soquete: LED
Quantidade de lâmpadas: 1
Medidas: ø60cm x 8cm
Sugestão de lâmpada: LED



AURA

Lustre
ref: WE001B

Material: Metal e Vidro
Cor: Cobre e Transparente
Voltagem: Bivolt
Potência: 1 x 32W
Soquete: LED
Quantidade de lâmpadas: 1
Medidas: ø60cm x 8cm
Sugestão de lâmpada: LED



AURA

Lustre
ref: WE001C

Material: Metal e Vidro
Cor: Cromado e Transparente
Voltagem: Bivolt
Potência: 1 x 32W
Soquete: LED
Quantidade de lâmpadas: 1
Medidas: ø60cm x 8cm
Sugestão de lâmpada: LED



AURA

Lustre
ref: WE002A

Material: Metal e Vidro
Cor: Champagne e Cromado
Voltagem: Bivolt
Potência: 1 x 32W
Soquete: LED
Quantidade de lâmpadas: 1
Medidas: 60cm x 80cm x 8cm
Sugestão de lâmpada: LED



AURA

Lustre
ref: WE002B

Material: Metal e Vidro
Cor: Cobre e Transparente
Voltagem: Bivolt
Potência: 1 x 32W
Soquete: LED
Quantidade de lâmpadas: 1
Medidas: 60cm x 80cm x 8cm
Sugestão de lâmpada: LED



AURA

Lustre
ref: WE002C

Material: Metal e Vidro
Cor: Cromado e Transparente
Voltagem: Bivolt
Potência: 1 x 32W
Soquete: LED
Quantidade de lâmpadas: 1
Medidas: 60cm x 80cm x 8cm
Sugestão de lâmpada: LED



PYXIS



PYXIS

Pendente
ref: WE003

Material: Metal e Cristal
Cor: Cromado e Transparente
Voltagem: Bivolt
Potência: 56 x 32W
Soquete: LED
Quantidade de lâmpadas: 56
Medidas: 12cm x 90cm x 92cm
Sugestão de lâmpada: LED



CHARM



CHARM

Pendente
ref: HU2155

Material: Metal, Cristal e Tecido
Cor: Cromado e Transparente
Voltagem: Bivolt
Potência: 1 x 40W
Soquete: G9
Quantidade de lâmpadas: 1
Medidas: 15cm x 15cm x 37cm
Sugestão de lâmpada: LP160CA / LP160CB



CHARM

Pendente
ref: HU2155A

Material: Metal e Cristal
Cor: Âmbar e Cromado
Voltagem: Bivolt
Potência: 1 x 40W
Soquete: G9
Quantidade de lâmpadas: 1
Medidas: 15cm x 15cm x 37cm
Sugestão de lâmpada: LP160CA / LP160CB



CHARM

Pendente
ref: HU2156

Material: Metal e Cristal
Cor: Cromado e Transparente
Voltagem: Bivolt
Potência: 1 x 40W
Soquete: G9
Quantidade de lâmpadas: 1
Medidas: ø15cm x 37cm
Sugestão de lâmpada: LP160CA / LP160CB



CHARM

Pendente
ref: HU2156A

Material: Metal e Cristal
Cor: Âmbar e Cromado
Voltagem: Bivolt
Potência: 1 x 40W
Soquete: G9
Quantidade de lâmpadas: 1
Medidas: ø15cm x 37cm
Sugestão de lâmpada: LP160CA / LP160CB



CHARM

Pendente
ref: HU2158

Material: Metal e Vidro
Cor: Cromado e Transparente
Voltagem: Bivolt
Potência: 3 x 40W
Soquete: G9
Quantidade de lâmpadas: 3
Medidas: ø21cm x 58cm
Sugestão de lâmpada: LP160CA / LP160CB



CHARM

Pendente
ref: HU2158A

Material: Metal e Vidro
Cor: Âmbar e Cromado
Voltagem: Bivolt
Potência: 3 x 40W
Soquete: G9
Quantidade de lâmpadas: 3
Medidas: ø21cm x 58cm
Sugestão de lâmpada: LP160CA / LP160CB

CHARM



CHARM

Arandela
ref: HU5019

Material: Metal e Cristal
Cor: Cromado e Transparente
Voltagem: Bivolt
Potência: 3 x 40W
Soquete: G9
Quantidade de lâmpadas: 3
Medidas: 14cm x 24cm x 59cm
Sugestão de lâmpada: LP160CA / LP160CB



CHARM

Arandela
ref: HU5019A

Material: Metal e Cristal
Cor: Âmbar e Cromado
Voltagem: Bivolt
Potência: 3 x 40W
Soquete: G9
Quantidade de lâmpadas: 3
Medidas: 14cm x 24cm x 59cm
Sugestão de lâmpada: LP160CA / LP160CB



CHARM

Arandela
ref: HU5023

Material: Metal e Vidro
Cor: Cromado e Transparente
Voltagem: Bivolt
Potência: 2 x 40W
Soquete: G9
Quantidade de lâmpadas: 2
Medidas: ø25cm x 33cm
Sugestão de lâmpada: LP160CA / LP160CB



CHARM

Arandela
ref: HU5023A

Material: Metal e Vidro
Cor: Âmbar e Cromado
Voltagem: Bivolt
Potência: 2 x 40W
Soquete: G9
Quantidade de lâmpadas: 2
Medidas: ø25cm x 33cm
Sugestão de lâmpada: LP160CA / LP160CB



CHARM

Arandela
ref: HU5018

Material: Metal e Cristal
Cor: Cromado e Transparente
Voltagem: Bivolt
Potência: 2 x 40W
Soquete: G9
Quantidade de lâmpadas: 2
Medidas: 22cm x 11cm x 24cm
Sugestão de lâmpada: LP160CA / LP160CB



CHARM

Arandela
ref: HU5018A

Material: Metal e Cristal
Cor: Âmbar e Cromado
Voltagem: Bivolt
Potência: 2 x 40W
Soquete: G9
Quantidade de lâmpadas: 2
Medidas: 22cm x 11cm x 24cm
Sugestão de lâmpada: LP160CA / LP160CB



CHARM

Arandela
ref: HU5017A

Material: Metal e Cristal
Cor: Âmbar e Cromado
Voltagem: Bivolt
Potência: 2 x 40W
Soquete: G9
Quantidade de lâmpadas: 2
Medidas: 20cm x 12cm x 24cm
Sugestão de lâmpada: LP160CA / LP160CB



CHARM

Pendente
ref: HU2157

Material: Metal e Cristal
Cor: Cromado e Transparente
Voltagem: Bivolt
Potência: 13 x 40W
Soquete: G9
Quantidade de lâmpadas: 13
Medidas: 59cm x 59cm x 26cm
Sugestão de lâmpada: LP160CA / LP160CB



CHARM

Pendente
ref: HU2157A

Material: Metal e Cristal
Cor: Âmbar e Cromado
Voltagem: Bivolt
Potência: 13 x 40W
Soquete: G9
Quantidade de lâmpadas: 13
Medidas: 59cm x 59cm x 26cm
Sugestão de lâmpada: LP160CA / LP160CB



CHARM

Pendente
ref: HU2161

Material: Metal e Cristal
Cor: Cromado e Transparente
Voltagem: Bivolt
Potência: 11 x 40W
Soquete: G9
Quantidade de lâmpadas: 11
Medidas: 80cm x 32cm x 26cm
Sugestão de lâmpada: LP160CA / LP160CB



CHARM

Pendente
ref: HU2161A

Material: Metal e Cristal
Cor: Âmbar e Cromado
Voltagem: Bivolt
Potência: 11 x 40W
Soquete: G9
Quantidade de lâmpadas: 11
Medidas: 80cm x 32cm x 26cm
Sugestão de lâmpada: LP160CA / LP160CB

FALL

FALL

Pendente
ref: HU2160

Material: Metal e Cristal
Cor: Cromado e Transparente
Voltagem: Bivolt
Potência: 3 x 40W
Soquete: G9
Quantidade de lâmpadas: 3
Medidas: ø25cm x 58cm
Sugestão de lâmpada: LP160CA / LP160CB





NUT



NUT
Material: Metal e Cristal
Cor: Cromado e Transparente
Voltagem: Bivolt
Potência: 2 x 40W
Soquete: G9
Quantidade de lâmpadas: 2
Medidas: ø23cm x 28cm
Sugestão de lâmpada: LP160CA / LP160CB

Pendente
ref: HU2173



NUT
Material: Metal e Cristal
Cor: Âmbar e Cromado
Voltagem: Bivolt
Potência: 2 x 40W
Soquete: G9
Quantidade de lâmpadas: 2
Medidas: ø23cm x 28cm
Sugestão de lâmpada: LP160CA / LP160CB

Pendente
ref: HU2173A



NUT
Material: Metal e Cristal
Cor: Cromado e Transparente
Voltagem: Bivolt
Potência: 5 x 40W
Soquete: G9
Quantidade de lâmpadas: 5
Medidas: ø40cm x 51cm
Sugestão de lâmpada: LP160CA / LP160CB

Pendente
ref: HU2174



NUT
Material: Metal e Cristal
Cor: Âmbar e Cromado
Voltagem: Bivolt
Potência: 5 x 40W
Soquete: G9
Quantidade de lâmpadas: 5
Medidas: ø40cm x 51cm
Sugestão de lâmpada: LP160CA / LP160CB

Pendente
ref: HU2174A

KRI



KRI

Material: Metal e Cristal
Cor: Cromado e Transparente
Voltagem: Bivolt
Potência: 1 x 40W
Soquete: G9
Quantidade de lâmpadas: 1
Medidas: ø18cm x 21cm
Sugestão de lâmpada: LP160CA / LP160CB

Pendente

ref: HU2105



KRI

Material: Metal e Cristal
Cor: Âmbar e Cromado
Voltagem: Bivolt
Potência: 1 x 40W
Soquete: G9
Quantidade de lâmpadas: 1
Medidas: ø18cm x 21cm
Sugestão de lâmpada: LP160CA / LP160CB

Pendente

ref: HU2105A



KRI
 Plafon
 ref: HU1100

Material: Metal e Cristal
 Cor: Cromado e Transparente
 Voltagem: Bivolt
 Potência: 4 x 40W
 Soquete: G9
 Quantidade de lâmpadas: 4
 Medidas: ø25cm x 21,5cm
 Sugestão de lâmpada: LP160CA / LP160CB



KRI
 Plafon
 ref: HU1100A

Material: Metal e Cristal
 Cor: Âmbar e Cromado
 Voltagem: Bivolt
 Potência: 4 x 40W
 Soquete: G9
 Quantidade de lâmpadas: 4
 Medidas: ø25cm x 21,5cm
 Sugestão de lâmpada: LP160CA / LP160CB



KRI
 Plafon
 ref: HU1101

Material: Metal e Cristal
 Cor: Cromado e Transparente
 Voltagem: Bivolt
 Potência: 4 x 40W
 Soquete: G9
 Quantidade de lâmpadas: 4
 Medidas: ø27cm x 24cm
 Sugestão de lâmpada: LP160CA / LP160CB



KRI
 Plafon
 ref: HU1101A

Material: Metal e Cristal
 Cor: Âmbar e Cromado
 Voltagem: Bivolt
 Potência: 4 x 40W
 Soquete: G9
 Quantidade de lâmpadas: 4
 Medidas: ø27cm x 13cm
 Sugestão de lâmpada: LP160CA / LP160CB



KRI
 Plafon
 ref: HU1102

Material: Metal e Cristal
 Cor: Cromado e Transparente
 Voltagem: Bivolt
 Potência: 4 x 40W
 Soquete: G9
 Quantidade de lâmpadas: 4
 Medidas: ø25cm x 20cm
 Sugestão de lâmpada: LP160CA / LP160CB



KRI
 Plafon
 ref: HU1102A

Material: Metal e Cristal
 Cor: Âmbar e Cromado
 Voltagem: Bivolt
 Potência: 4 x 40W
 Soquete: G9
 Quantidade de lâmpadas: 4
 Medidas: ø25cm x 20cm
 Sugestão de lâmpada: LP160CA / LP160CB



KRI Material: Metal e Vidro
Cor: Cromado e Transparente
Voltagem: Bivolt
Potência: 5 x 40W
Soquete: G9
Quantidade de lâmpadas: 5
Medidas: ø40cm x 24cm
Sugestão de lâmpada: LP160CA / LP160CB

Plafon
ref: HU1103



KRI Material: Metal e Vidro
Cor: Cromado e Âmbar
Voltagem: Bivolt
Potência: 5 x 40W
Soquete: G9
Quantidade de lâmpadas: 5
Medidas: ø40cm x 24cm
Sugestão de lâmpada: LP160CA / LP160CB

Plafon
ref: HU1103A



KRI Material: Metal e Vidro
Cor: Cromado e Transparente
Voltagem: Bivolt
Potência: 9 x 40W
Soquete: G9
Quantidade de lâmpadas: 9
Medidas: ø54cm x 26cm
Sugestão de lâmpada: LP160CA / LP160CB

Plafon
ref: HU1104



KRI Material: Metal e Vidro
Cor: Cromado e Âmbar
Voltagem: Bivolt
Potência: 9 x 40W
Soquete: G9
Quantidade de lâmpadas: 9
Medidas: ø54cm x 26cm
Sugestão de lâmpada: LP160CA / LP160CB

Plafon
ref: HU1104A



5

KRIKA



KRIKA

Pendente
ref: BO008

Material: Metal e Cristal
Cor: Cromado e Transparente
Voltagem: Bivolt
Potência: 1 x 40W
Soquete: G9
Quantidade de lâmpadas: 1
Medidas: ø13cm x 20cm
Sugestão de lâmpada: LP160CA / LP160CB



KRIKA

Pendente
ref: BO008A

Material: Metal e Cristal
Cor: Âmbar e Cromado
Voltagem: Bivolt
Potência: 1 x 40W
Soquete: G9
Quantidade de lâmpadas: 1
Medidas: ø13cm x 20cm
Sugestão de lâmpada: LP160CA / LP160CB



RECITAL



RECITAL

Arandela
ref: HO043

Material: Metal e Cristal
Cor: Cromado e Transparente
Voltagem: Bivolt
Potência: 1 x 40W
Soquete: G9
Quantidade de lâmpadas: 1
Medidas: 15cm x 8cm x 18cm
Sugestão de lâmpada: LP160CA / LP160CB




RECITAL

Arandela
ref: HO044

Material: Metal e Cristal
Cor: Cromado e Transparente
Voltagem: Bivolt
Potência: 2 x 40W
Soquete: G9
Quantidade de lâmpadas: 2
Medidas: 10cm x 43cm x 22cm
Sugestão de lâmpada: LP160CA / LP160CB

ARRAIA



ARRAIA

Arandela
ref: HO1338W

Material: Metal e Cristal
Cor: Cromado e Transparente
Voltagem: Bivolt
Potência: 1 x 40W
Soquete: G9
Quantidade de lâmpadas: 1
Medidas: 30cm x 36cm
Sugestão de lâmpada: LP160CA / LP160CB



ARRAIA

Arandela
ref: HO2461


Material: Metal e Cristal
Cor: Cromado e Transparente
Voltagem: Bivolt
Potência: 1 x 40W
Soquete: G9
Quantidade de lâmpadas: 1
Medidas: 26cm x 9cm x 13cm
Sugestão de lâmpada: LP160CA / LP160CB



ARRAIA

Pendente
ref: HO1338P


Material: Metal e Cristal
Cor: Cromado e Transparente
Voltagem: Bivolt
Potência: 8 x 40W
Soquete: G9
Quantidade de lâmpadas: 8
Medidas: 56cm x 56cm
Sugestão de lâmpada: LP160CA / LP160CB



ARRAIA

Plafon
ref: HO1337C


Material: Metal e Cristal
Cor: Cromado e Transparente
Voltagem: Bivolt
Potência: 4 x 40W
Soquete: G9
Quantidade de lâmpadas: 4
Medidas: 44cm x 44cm x 12cm
Sugestão de lâmpada: LP160CA / LP160CB



ARRAIA

Plafon
ref: HO1338C


Material: Metal e Cristal
Cor: Cromado e Transparente
Voltagem: Bivolt
Potência: 5 x 40W
Soquete: G9
Quantidade de lâmpadas: 5
Medidas: 56cm x 56cm x 15cm
Sugestão de lâmpada: LP160CA / LP160CB



ARRAIA

Plafon
ref: HO1339C

Material: Metal e Cristal
Cor: Cromado e Transparente
Voltagem: Bivolt
Potência: 9 x 40W
Soquete: G9
Quantidade de lâmpadas: 9
Medidas: 72cm x 72cm x 16cm
Sugestão de lâmpada: LP160CA / LP160CB



ARRAIA

Plafon
ref: HO1340C

Material: Metal e Cristal
Cor: Cromado e Transparente
Voltagem: Bivolt
Potência: 13 x 40W
Soquete: G9
Quantidade de lâmpadas: 13
Medidas: 93cm x 93cm x 25cm
Sugestão de lâmpada: LP160CA / LP160CB



VIENNA



VIENNA

Plafon
ref: HO2053-C

Material: Cristal, Metal e Vidro
Cor: Cromado e Transparente
Voltagem: Bivolt
Potência: 8 x 40W
Soquete: G9
Quantidade de lâmpadas: 8
Medidas: ø56cm x 17cm
Sugestão de lâmpada: LP160CA / LP160CB



VIENNA

Plafon
ref: HO2040-C

Material: Cristal, Metal e Vidro
Cor: Cromado e Transparente
Voltagem: Bivolt
Potência: 6 x 40W
Soquete: G9
Quantidade de lâmpadas: 6
Medidas: ø40cm x 17cm
Sugestão de lâmpada: LP160CA / LP160CB



VIENNA

Plafon
ref: HO2033-C

Material: Cristal, Metal e Vidro
Cor: Cromado e Transparente
Voltagem: Bivolt
Potência: 4 x 40W
Soquete: G9
Quantidade de lâmpadas: 4
Medidas: ø33cm x 14cm
Sugestão de lâmpada: LP160CA / LP160CB



VIENNA

Plafon
ref: HO2024-C

Material: Cristal, Metal e Vidro
Cor: Cromado e Transparente
Voltagem: Bivolt
Potência: 3 x 40W
Soquete: G9
Quantidade de lâmpadas: 3
Medidas: ø24cm x 16cm
Sugestão de lâmpada: LP160CA / LP160CB



VIENNA

Arandela
ref: HO2024-W

Material: Cristal, Metal e Vidro
Cor: Cromado e Transparente
Voltagem: Bivolt
Potência: 2 x 40W
Soquete: G9
Quantidade de lâmpadas: 2
Medidas: ø26cm x 14cm
Sugestão de lâmpada: LP160CA / LP160CB



VIENNA

Pendente
ref: HO2024-P

Material: Cristal, Metal e Vidro
Cor: Cromado e Transparente
Voltagem: Bivolt
Potência: 3 x 40W
Soquete: G9
Quantidade de lâmpadas: 3
Medidas: ø26cm x 14cm
Sugestão de lâmpada: LP160CA / LP160CB

VIENNA



VIENNA

Pendente
ref: HO2065-P


Material: Cristal, Metal e Vidro
Cor: Cromado e Transparente
Voltagem: Bivolt
Potência: 10 x 40W
Soquete: G9
Quantidade de lâmpadas: 10
Medidas: ø65cm x 13cm
Sugestão de lâmpada: LP160CA / LP160CB



VIENNA

Pendente
ref: HO2053-P

Material: Cristal, Metal e Vidro
Cor: Cromado e Transparente
Voltagem: Bivolt
Potência: 8 x 40W
Soquete: G9
Quantidade de lâmpadas: 8
Medidas: ø53cm x 17cm
Sugestão de lâmpada: LP160CA / LP160CB



VIENNA

Pendente
ref: HO2084

Material: Cristal, Metal e Vidro
Cor: Cromado e Transparente
Voltagem: Bivolt
Potência: 10 x 40W
Soquete: G9
Quantidade de lâmpadas: 10
Medidas: 84cm x 32cm x 20cm
Sugestão de lâmpada: LP160CA / LP160CB



VIENNA

Pendente
ref: HO173P

Material: Cristal, Metal e Vidro
Cor: Cromado e Transparente
Voltagem: Bivolt
Potência: 6 x 40W
Soquete: G9
Quantidade de lâmpadas: 6
Medidas: ø51cm x 24cm
Sugestão de lâmpada: LP160CA / LP160CB



VIENNA

Pendente
ref: HO172P

Material: Cristal, Metal e Vidro
Cor: Cromado e Transparente
Voltagem: Bivolt
Potência: 3 x 40W
Soquete: G9
Quantidade de lâmpadas: 3
Medidas: ø25cm x 26cm
Sugestão de lâmpada: LP160CA / LP160CB



VIENNA

Pendente
ref: HO172PC

Material: Cristal, Metal e Vidro
Cor: Cobre e Transparente
Voltagem: Bivolt
Potência: 3 x 40W
Soquete: G9
Quantidade de lâmpadas: 3
Medidas: ø25cm x 26cm
Sugestão de lâmpada: LP160CA / LP160CB



VIENNA

Pendente
ref: HO171P

Material: Cristal, Metal e Vidro
Cor: Cromado e Transparente
Voltagem: Bivolt
Potência: 1 x 40W
Soquete: G9
Quantidade de lâmpadas: 1
Medidas: ø16cm x 16cm
Sugestão de lâmpada: LP160CA / LP160CB



VIENNA

Pendente
ref: HO171PC

Material: Cristal, Metal e Vidro
Cor: Cobre e Transparente
Voltagem: Bivolt
Potência: 1 x 40W
Soquete: G9
Quantidade de lâmpadas: 1
Medidas: ø16cm x 16cm
Sugestão de lâmpada: LP160CA / LP160CB



VIENNA

Arandela
ref: HO171W

Material: Cristal, Metal e Vidro
Cor: Cromado e Transparente
Voltagem: Bivolt
Potência: 1 x 40W
Soquete: G9
Quantidade de lâmpadas: 1
Medidas: ø20cm x 36cm
Sugestão de lâmpada: LP160CA / LP160CB



VIENNA

Arandela
ref: HO171WC

Material: Cristal, Metal e Vidro
Cor: Cobre e Transparente
Voltagem: Bivolt
Potência: 1 x 40W
Soquete: G9
Quantidade de lâmpadas: 1
Medidas: ø20cm x 36cm
Sugestão de lâmpada: LP160CA / LP160CB



VIENNA

Abajur
ref: HO171T

Material: Metal e Cristal
Cor: Cromado e Transparente
Voltagem: Bivolt
Potência: 1 x 40W
Soquete: G9
Quantidade de lâmpadas: 1
Medidas: ø15cm x 37cm
Sugestão de lâmpada: LP160CA / LP160CB



VIENNA

Abajur
ref: HO171TC

Material: Metal e Cristal
Cor: Cobre e Transparente
Voltagem: Bivolt
Potência: 1 x 40W
Soquete: G9
Quantidade de lâmpadas: 1
Medidas: ø15cm x 37cm
Sugestão de lâmpada: LP160CA / LP160CB



VIENNA

Abajur
ref: HO2661T

Material: Metal e Cristal
Cor: Cromado e Transparente
Voltagem: Bivolt
Potência: 1 x 40W
Soquete: G9
Quantidade de lâmpadas: 1
Medidas: ø9,5cm x 20cm
Sugestão de lâmpada: LP160CA / LP160CB

CANTATA



CANTATA

Pendente

ref: GA017

Material: Cristal, Metal e Vidro
Cor: Cromado e Transparente
Voltagem: Bivolt
Potência: 1 x 40W
Soquete: G9
Quantidade de lâmpadas: 1
Medidas: ø11cm x 22cm
Sugestão de lâmpada: LP160CA / LP160CB



ALLEGRO



ALLEGRO

Plafon
ref: HO064

Material: Cristal, Metal e Vidro
Cor: Branco, Cromado e Transparente
Voltagem: Bivolt
Potência: 1 x 40W
Soquete: G9
Quantidade de lâmpadas: 1
Medidas: ø12cm x 11cm
Sugestão de lâmpada: LP160CA / LP160CB



ALLEGRO

Pendente
ref: HO065

Material: Cristal, Metal e Vidro
Cor: Branco, Cromado e Transparente
Voltagem: Bivolt
Potência: 1 x 40W
Soquete: G9
Quantidade de lâmpadas: 1
Medidas: ø10cm x 142cm
Sugestão de lâmpada: LP160CA / LP160CB




ALLEGRO

Arandela
ref: HO066

Material: Cristal, Metal e Vidro
Cor: Branco, Cromado e Transparente
Voltagem: Bivolt
Potência: 1 x 40W
Soquete: G9
Quantidade de lâmpadas: 1
Medidas: ø13cm x 14cm
Sugestão de lâmpada: LP160CA / LP160CB

VIVACE



VIVACE

Arandela
ref: HO036

Material: Metal e Cristal
Cor: Cromado e Transparente
Voltagem: Bivolt
Potência: 1 x 40W
Soquete: G9
Quantidade de lâmpadas: 1
Medidas: 10cm x 16cm x 13cm
Sugestão de lâmpada: LP160CA / LP160CB



VIVACE

Pendente
ref: HO035

Material: Cristal e Metal
Cor: Cromado e Transparente
Voltagem: Bivolt
Potência: 1 x 40W
Soquete: G9
Quantidade de lâmpadas: 1
Medidas: ø20cm x 15cm
Sugestão de lâmpada: LP160CA / LP160CB



VIVACE

Pendente
ref: HO037S

Material: Metal e Cristal
Cor: Cromado e Transparente
Voltagem: Bivolt
Potência: 7 x 40W
Soquete: G9
Quantidade de lâmpadas: 7
Medidas: ø45cm x 20cm
Sugestão de lâmpada: LP160CA / LP160CB

YELO



YELO

Pendente
ref: OD012B

Material: Metal e Vidro
Cor: Cobre e Transparente
Voltagem: Bivolt
Potência: 1 x 40W
Soquete: E27
Quantidade de lâmpadas: 1
Medidas: ø10,5cm x 30cm
Sugestão de lâmpada: LP159C / LP168

LONG



LONG

Pendente
ref: OD029C

Material: Metal e Vidro
Cor: Cromado e Transparente
Voltagem: Bivolt
Potência: 1 x 5W
Soquete: LED
Quantidade de lâmpadas: 1
Medidas: ø7cm x 50cm
Sugestão de lâmpada: LED

GLISS



GLISS

Arandela
ref: HO001

Material: Metal e Cristal
Cor: Cromado e Transparente
Voltagem: Bivolt
Potência: 1 x 40W
Soquete: G9
Quantidade de lâmpadas: 1
Medidas: 18cm x 9cm x 22cm
Sugestão de lâmpada: LP160CA / LP160CB




GLISS

Arandela
ref: HO002

Material: Metal e Cristal
Cor: Cromado e Transparente
Voltagem: Bivolt
Potência: 1 x 40W
Soquete: G9
Quantidade de lâmpadas: 1
Medidas: ø11cm x 16cm
Sugestão de lâmpada: LP160CA / LP160CB



RAVEL



RAVEL

Arandela
ref: HO027

Material: Metal e Cristal
Cor: Cromado e Transparente
Voltagem: Bivolt
Potência: 1 x 40W
Soquete: G9
Quantidade de lâmpadas: 1
Medidas: 12cm x 12cm x 12cm
Sugestão de lâmpada: LP160CA / LP160CB



RAVEL

Arandela
ref: HO028

Material: Metal e Cristal
Cor: Cromado e Transparente
Voltagem: Bivolt
Potência: 1 x 40W
Soquete: G9
Quantidade de lâmpadas: 1
Medidas: ø12cm x 12cm
Sugestão de lâmpada: LP160CA / LP160CB



RAVEL

Arandela
ref: HO110A

Material: Metal e Vidro
Cor: Cromado e Transparente
Voltagem: Bivolt
Potência: 1 x 40W
Soquete: G9
Quantidade de lâmpadas: 1
Medidas: 14cm x 16cm x 14cm
Sugestão de lâmpada: LP160CA / LP160CB



RAVEL

Arandela
ref: HO110B

Material: Metal e Vidro
Cor: Cromado e Transparente
Voltagem: Bivolt
Potência: 1 x 40W
Soquete: G9
Quantidade de lâmpadas: 1
Medidas: 14cm x 16cm x 14cm
Sugestão de lâmpada: LP160CA / LP160CB

CHAMP



CHAMP

Pendente
ref: MR001L

Material: Metal e Cristal
Cor: Ouro Velho e Transparente
Voltagem: Bivolt
Potência: 8 x 40W
Soquete: E14
Quantidade de lâmpadas: 8
Medidas: ø71cm x 44cm
Sugestão de lâmpada: LP016TC / LP176C



CHAMP

Pendente
ref: MR001S

Material: Metal e Cristal
Cor: Ouro Velho e Transparente
Voltagem: Bivolt
Potência: 5 x 40W
Soquete: E14
Quantidade de lâmpadas: 5
Medidas: ø53cm x 42cm
Sugestão de lâmpada: LP016TC / LP176C



CHAMP

Arandela
ref: MR002

Material: Metal e Cristal
Cor: Ouro Velho e Transparente
Voltagem: Bivolt
Potência: 2 x 40W
Soquete: E14
Quantidade de lâmpadas: 2
Medidas: 18cm x 28cm x 10cm
Sugestão de lâmpada: LP177C / LP171



CHAMP

Arandela
ref: MR003

Material: Metal e Cristal
Cor: Ouro Velho e Transparente
Voltagem: Bivolt
Potência: 5 x 40W
Soquete: E14
Quantidade de lâmpadas: 5
Medidas: 14,5cm x 66cm x 10cm
Sugestão de lâmpada: LP177C / LP171



BELLS



BELLS

Pendente
ref: PD009L

Material: Metal e Cristal
Cor: Cobre e Transparente
Voltagem: Bivolt
Potência: 6 x 40W
Soquete: G9
Quantidade de lâmpadas: 6
Medidas: ø50cm x 19,5cm
Sugestão de lâmpada: LP160CA / LP160CB



BELLS

Pendente
ref: PD009S

Material: Metal e Cristal
Cor: Cobre e Transparente
Voltagem: Bivolt
Potência: 5 x 40W
Soquete: G9
Quantidade de lâmpadas: 5
Medidas: ø40cm x 16,5cm
Sugestão de lâmpada: LP160CA / LP160CB

NOCCE



NOCCE

Pendente
ref: FO003

Material: Metal e Cristal
Cor: Cromado e Transparente
Voltagem: Bivolt
Potência: 9 x 40W
Soquete: G9
Quantidade de lâmpadas: 9
Medidas: ø40cm x 60cm
Sugestão de lâmpada: LP160CA / LP160CB

TRAMA



TRAMA

Pendente
ref: HO119

Material: Metal e Cristal
Cor: Cromado e Transparente
Voltagem: Bivolt
Potência: 1 x 40W
Soquete: G9
Quantidade de lâmpadas: 1
Medidas: ø13cm x 15cm
Sugestão de lâmpada: LP160CA / LP160CB

ARPEJO



ARPEJO

Plafon
ref: HO081

Material: Metal e Cristal
Cor: Cromado e Transparente
Voltagem: Bivolt
Potência: 1 x 40W
Soquete: G9
Quantidade de lâmpadas: 1
Medidas: ø12cm x 15cm
Sugestão de lâmpada: LP160CA / LP160CB



ARPEJO

Pendente
ref: GA011

Material: Metal e Cristal
Cor: Cromado e Transparente
Voltagem: Bivolt
Potência: 1 x 40W
Soquete: G9
Quantidade de lâmpadas: 1
Medidas: ø12cm x 10cm
Sugestão de lâmpada: LP160CA / LP160CB



ARPEJO

Pendente
ref: GA012

Material: Metal e Cristal
Cor: Cromado e Transparente
Voltagem: Bivolt
Potência: 4 x 40W
Soquete: G9
Quantidade de lâmpadas: 4
Medidas: ø11cm x 68cm
Sugestão de lâmpada: LP160CA / LP160CB



ARPEJO

Pendente
ref: GA013

Material: Metal e Cristal
Cor: Cromado e Transparente
Voltagem: Bivolt
Potência: 3 x 40W
Soquete: G9
Quantidade de lâmpadas: 3
Medidas: ø30cm x 150cm
Sugestão de lâmpada: LP160CA / LP160CB

GUOTTE



GOUTTE

Pendente
ref: GA016

Material: Metal e Cristal
Cor: Cromado e Transparente
Voltagem: Bivolt
Potência: 3 x 40W
Soquete: G9
Quantidade de lâmpadas: 3
Medidas: ø27cm x 150cm
Sugestão de lâmpada: LP160CA / LP160CB



GOUTTE

Pendente
ref: GA014

Material: Metal e Cristal
Cor: Cromado e Transparente
Voltagem: Bivolt
Potência: 1 x 40W
Soquete: G9
Quantidade de lâmpadas: 1
Medidas: ø11cm x 150cm
Sugestão de lâmpada: LP160CA / LP160CB

LILY



LILY

Pendente

ref: SS020

Material: Metal e Cristal
Cor: Cromado e Transparente
Voltagem: Bivolt
Potência: 2 x 40W
Soquete: G9
Quantidade de lâmpadas: 2
Medidas: ø10cm x 30,5cm
Sugestão de lâmpada: LP160CA / LP160CB



LILY

Pendente

ref: SS021

Material: Metal e Cristal
Cor: Cromado e Transparente
Voltagem: Bivolt
Potência: 4 x 40W
Soquete: G9
Quantidade de lâmpadas: 4
Medidas: ø10cm x 58cm
Sugestão de lâmpada: LP160CA / LP160CB

LORA



LORA

Plafon
ref: SS022

Material: Metal e Cristal
Cor: Cromado e Transparente
Voltagem: Bivolt
Potência: 3 x 40W
Soquete: E14
Quantidade de lâmpadas: 3
Medidas: ø40cm x 34cm
Sugestão de lâmpada: LP177C / LP171



ACORDE



ACORDE

Arandela
ref: WA001

Material: Metal e Cristal
Cor: Cromado e Transparente
Voltagem: Bivolt
Potência: 3 x 40W
Soquete: G9
Quantidade de lâmpadas: 3
Medidas: 6,5cm x 30cm x 10cm
Sugestão de lâmpada: LP160CA / LP160CB



ACORDE

Arandela
ref: WA005

Material: Metal e Cristal
Cor: Cromado e Transparente
Voltagem: Bivolt
Potência: 1 x 40W
Soquete: G9
Quantidade de lâmpadas: 1
Medidas: 10cm x 10cm x 10cm
Sugestão de lâmpada: LP160CA / LP160CB

ANGRA



ANGRA

Plafon
ref: CY005L

Material: Metal, Cristal e Vidro
Cor: Cromado e Transparente
Voltagem: Bivolt
Potência: 4 x 40W
Soquete: G9
Quantidade de lâmpadas: 4
Medidas: 50cm x 50cm x 10cm
Sugestão de lâmpada: LP160CA / LP160CB



ANGRA

Plafon
ref: CY005S

Material: Metal, Cristal e Vidro
Cor: Cromado e Transparente
Voltagem: Bivolt
Potência: 4 x 40W
Soquete: G9
Quantidade de lâmpadas: 4
Medidas: 36cm x 36cm x 10cm
Sugestão de lâmpada: LP160CA / LP160CB

ADAGIO



ADAGIO

Arandela
ref: HO023

Material: Metal e Cristal
Cor: Cromado e Transparente
Voltagem: 220V
Potência: 1 x 40W
Soquete: G9
Quantidade de lâmpadas: 1
Medidas: 19cm x 10cm x 20cm
Sugestão de lâmpada: LP160CA / LP160CB



ADAGIO

Pendente
ref: HO207S

Material: Cristal e Metal
Cor: Cromado e Transparente
Voltagem: Bivolt
Potência: 1 x 40W
Soquete: G9
Quantidade de lâmpadas: 1
Medidas: ø15cm x 20cm
Sugestão de lâmpada: LP160CA / LP160CB



ADAGIO

Pendente
ref: HO020


Material: Metal e Cristal
Cor: Cromado e Transparente
Voltagem: Bivolt
Potência: 4 x 40W
Soquete: G9
Quantidade de lâmpadas: 4
Medidas: 41cm x 41cm x 21cm
Sugestão de lâmpada: LP160CA / LP160CB



ADAGIO

Pendente
ref: HO021

Material: Metal e Cristal
Cor: Cromado e Transparente
Voltagem: Bivolt
Potência: 5 x 40W
Soquete: G9
Quantidade de lâmpadas: 5
Medidas: 50cm x 50cm x 19cm
Sugestão de lâmpada: LP160CA / LP160CB



ADAGIO

Pendente
ref: HO208

Material: Cristal, Metal e Vidro
Cor: Cromado e Transparente
Voltagem: Bivolt
Potência: 6 x 40W
Soquete: G9
Quantidade de lâmpadas: 6
Medidas: 84cm x 32cm x 20cm
Sugestão de lâmpada: LP160CA / LP160CB



FIORE



FIORE

Pendente
ref: HU2106

Material: Metal e Cristal
Cor: Cromado e Transparente
Voltagem: Bivolt
Potência: 1 x 40W
Soquete: G9
Quantidade de lâmpadas: 1
Medidas: ø16cm x 18cm
Sugestão de lâmpada: LP160CA / LP160CB



FIORE

Pendente
ref: HU2106A

Material: Metal e Cristal
Cor: Âmbar e Cromado
Voltagem: Bivolt
Potência: 1 x 40W
Soquete: G9
Quantidade de lâmpadas: 1
Medidas: ø16cm x 18cm
Sugestão de lâmpada: LP160CA / LP160CB



FIORE

Pendente
ref: HU2107

Material: Metal e Cristal
Cor: Cromado e Transparente
Voltagem: Bivolt
Potência: 1 x 40W
Soquete: G9
Quantidade de lâmpadas: 1
Medidas: ø26cm x 24cm
Sugestão de lâmpada: LP160CA / LP160CB



FIORE

Pendente
ref: HU2107A

Material: Metal e Cristal
Cor: Âmbar e Cromado
Voltagem: Bivolt
Potência: 1 x 40W
Soquete: G9
Quantidade de lâmpadas: 1
Medidas: ø26cm x 24cm
Sugestão de lâmpada: LP160CA / LP160CB

ÁRIA



ÁRIA

Lustre
ref: WD015C

Material: Metal
Cor: Cromado
Voltagem: Bivolt
Potência: 6 x 40W
Soquete: E14
Quantidade de lâmpadas: 6
Medidas: ø60cm x 40cm
Sugestão de lâmpada: LP016TC / LP176C



ÁRIA

Lustre
ref: WD015B

Material: Metal
Cor: Bronze
Voltagem: Bivolt
Potência: 6 x 40W
Soquete: E14
Quantidade de lâmpadas: 6
Medidas: ø60cm x 40cm
Sugestão de lâmpada: LP016TC / LP176C



ÁRIA

Lustre
ref: WD016B

Material: Metal
Cor: Bronze
Voltagem: Bivolt
Potência: 8 x 40W
Soquete: E14
Quantidade de lâmpadas: 8
Medidas: ø80cm x 50cm
Sugestão de lâmpada: LP016TC / LP176C



ÁRIA

Lustre
ref: WD016C

Material: Metal
Cor: Cromado
Voltagem: Bivolt
Potência: 8 x 40W
Soquete: E14
Quantidade de lâmpadas: 8
Medidas: ø80cm x 50cm
Sugestão de lâmpada: LP016TC / LP176C

JAZZ



JAZZ

Pendente
ref: AS010

Material: Metal e Cristal
Cor: Prata envelhecida e Transparente
Voltagem: Bivolt
Potência: 4 x 40W
Soquete: E14
Quantidade de lâmpadas: 4
Medidas: ø53cm x 56cm
Sugestão de lâmpada: LP177C / LP171

BELLE ÉPOQUE



BELLE ÉPOQUE

Pendente
ref: AS003

Material: Metal e Cristal
Cor: Ouro Velho e Transparente
Voltagem: Bivolt
Potência: 6 x 40W
Soquete: E14
Quantidade de lâmpadas: 6
Medidas: ø56cm x 73cm
Sugestão de lâmpada: LP177C / LP171



DECÔ



DECÔ

Material: Metal e Cristal
Cor: Prata envelhecida e Transparente
Voltagem: Bivolt
Potência: 6 x 40W
Soquete: E14
Quantidade de lâmpadas: 6
Medidas: ø69cm x 66cm
Sugestão de lâmpada: LP016TC / LP176C

Lustre

ref: BO001



DECÔ

Material: Metal e Cristal
Cor: Prata envelhecida e Transparente
Voltagem: Bivolt
Potência: 8 x 40W
Soquete: E14
Quantidade de lâmpadas: 8
Medidas: ø79cm x 94cm
Sugestão de lâmpada: LP016TC / LP176C

Lustre

ref: BO002



DECÔ

Material: Metal e Cristal
Cor: Prata envelhecida e Transparente
Voltagem: Bivolt
Potência: 1 x 40W
Soquete: E14
Quantidade de lâmpadas: 1
Medidas: ø20cm x 15cm x 38cm
Sugestão de lâmpada: LP177C / LP171

Arandela

ref: BO003



TARSILLA



TARSILLA

Pendente
ref: AS005

Material: Metal e Cristal
Cor: Ouro Velho e Transparente
Voltagem: Bivolt
Potência: 7 x 40W
Soquete: G9
Quantidade de lâmpadas: 7
Medidas: ø25cm x 65cm
Sugestão de lâmpada: LP160CA / LP160CB



TARSILLA

Pendente
ref: AS006

Material: Metal e Cristal
Cor: Ouro Velho e Transparente
Voltagem: Bivolt
Potência: 12 x 40W
Soquete: G9
Quantidade de lâmpadas: 12
Medidas: ø63cm x 70cm
Sugestão de lâmpada: LP160CA / LP160CB



TARSILLA

Pendente
ref: AS007

Material: Metal e Cristal
Cor: Ouro Velho e Transparente
Voltagem: Bivolt
Potência: 21 x 40W
Soquete: G9
Quantidade de lâmpadas: 21
Medidas: ø87cm x 94cm
Sugestão de lâmpada: LP160CA / LP160CB



LUMIERE



LUMIERE

Lustre
ref: AS014

Material: Metal e Cristal
Cor: Ouro Velho e Transparente
Voltagem: Bivolt
Potência: 8 x 40W
Soquete: E14
Quantidade de lâmpadas: 8
Medidas: ø86cm x 140cm
Sugestão de lâmpada: LP016TC / LP176C

BALLE



BALLE

Pendente
ref: BO009

Material: Metal e Cristal
Cor: Prata envelhecida e Transparente
Voltagem: Bivolt
Potência: 5 x 40W
Soquete: E14
Quantidade de lâmpadas: 5
Medidas: ø58cm x 64cm
Sugestão de lâmpada: LP177C / LP171

PRISM



PRISM

Pendente
ref: HU2149P

Material: Metal e Vidro
Cor: Cromado e Transparente
Voltagem: Bivolt
Potência: 1 x 40W
Soquete: G9
Quantidade de lâmpadas: 1
Medidas: 9cm x 9cm x 10cm
Sugestão de lâmpada: LP160CA / LP160CB



PRISM

Plafon
ref: HU2149C

Material: Metal e Vidro
Cor: Cromado e Transparente
Voltagem: Bivolt
Potência: 1 x 40W
Soquete: G9
Quantidade de lâmpadas: 1
Medidas: 14cm x 14cm x 15cm
Sugestão de lâmpada: LP160CA / LP160CB



PRISM

Arandela
ref: HU2149W

Material: Metal e Vidro
Cor: Cromado e Transparente
Voltagem: Bivolt
Potência: 1 x 40W
Soquete: G9
Quantidade de lâmpadas: 1
Medidas: 9cm x 9cm x 10cm
Sugestão de lâmpada: LP160CA / LP160CB



5

VIRTUS



VIRTUS

Pendente
ref: OD005C

Material: Metal e Vidro
Cor: Cromado
Voltagem: Bivolt
Potência: 1 x 40W
Soquete: E27
Quantidade de lâmpadas: 1
Medidas: ø18cm x 17cm
Sugestão de lâmpada: LP168 / LP186C



VIRTUS

Pendente
ref: OD005B

Material: Metal e Vidro
Cor: Cobre e Cromado
Voltagem: Bivolt
Potência: 1 x 40W
Soquete: E27
Quantidade de lâmpadas: 1
Medidas: ø18cm x 17cm
Sugestão de lâmpada: LP168 / LP186C



DART



DART

Pendente
ref: OD017B

Material: Metal e Vidro
Cor: cobre
Voltagem: Bivolt
Potência: 1 x 40W
Soquete: E27
Quantidade de lâmpadas: 1
Medidas: ø14cm x 64cm
Sugestão de lâmpada: LP123C / LP150C



DART

Pendente
ref: OD017C

Material: Metal e Vidro
Cor: Cromado
Voltagem: Bivolt
Potência: 1 x 40W
Soquete: E27
Quantidade de lâmpadas: 1
Medidas: ø14cm x 64cm
Sugestão de lâmpada: LP123C / LP150C



DART

Pendente
ref: OD016B

Material: Metal e Vidro
Cor: cobre
Voltagem: Bivolt
Potência: 1 x 40W
Soquete: G9
Quantidade de lâmpadas: 1
Medidas: ø11cm x 42cm
Sugestão de lâmpada: LP160CA / LP160CB



DART

Pendente
ref: OD018C

Material: Metal e Vidro
Cor: Cromado
Voltagem: Bivolt
Potência: 1 x 40W
Soquete: G9
Quantidade de lâmpadas: 1
Medidas: ø20cm x 26cm
Sugestão de lâmpada: LP160CA / LP160CB

BELL



BELL

Pendente
ref: VT2041P

Material: Metal e Vidro
Cor: Cromado e Transparente
Voltagem: Bivolt
Potência: 1 x 40W
Soquete: G9
Quantidade de lâmpadas: 1
Medidas: 7,5cm x 10cm x 7,5cm
Sugestão de lâmpada: LP160CA / LP160CB



BELL

Arandela
ref: VT2041W

Material: Metal e Vidro
Cor: Cromado e Transparente
Voltagem: Bivolt
Potência: 1 x 40W
Soquete: G9
Quantidade de lâmpadas: 1
Medidas: 12cm x 12cm x 14cm
Sugestão de lâmpada: LP160CA / LP160CB

DUE



DUE

Pendente
ref: VT1047

Material: Metal e Vidro
Cor: Cromado e Transparente
Voltagem: Bivolt
Potência: 1 x 40W
Soquete: E27
Quantidade de lâmpadas: 1
Medidas: ø12cm x 34cm
Sugestão de lâmpada: LP150C / LP152C



5

BAR



BAR

Pendente
ref: OP059A

Material: Metal e Vidro
Cor: Cobre e Branco
Voltagem: Bivolt
Potência: 1 x 40W
Soquete: E27
Quantidade de lâmpadas: 1
Medidas: ø25cm x 36,2cm
Sugestão de lâmpada: LP123C / LP150C



BAR

Pendente
ref: OP059B

Material: Metal e Vidro
Cor: Dourado e Branco
Voltagem: Bivolt
Potência: 1 x 40W
Soquete: E27
Quantidade de lâmpadas: 1
Medidas: ø25cm x 36,2cm
Sugestão de lâmpada: LP123C / LP150C



BAR

Pendente
ref: OP059C

Material: Metal e Vidro
Cor: Cromado e Branco
Voltagem: Bivolt
Potência: 1 x 40W
Soquete: E27
Quantidade de lâmpadas: 1
Medidas: ø25cm x 36,2cm
Sugestão de lâmpada: LP123C / LP150C



BAR Material: Metal e Vidro
Cor: Branco e Cobre
Voltagem: Bivolt
Potência: 1 x 40W
Soquete: G9
Pendente
Quantidade de lâmpadas: 1
ref: OP057A Medidas: ø14cm x 22cm
Sugestão de lâmpada: LP160CA / LP160CB



BAR Material: Metal e Vidro
Cor: Branco e Cobre
Voltagem: Bivolt
Potência: 1 x 40W
Soquete: G9
Pendente
Quantidade de lâmpadas: 1
ref: OP057B Medidas: ø14cm x 22cm
Sugestão de lâmpada: LP160CA / LP160CB



BAR Material: Metal e Vidro
Cor: Branco e Cromado
Voltagem: Bivolt
Potência: 1 x 40W
Soquete: G9
Pendente
Quantidade de lâmpadas: 1
ref: OP057C Medidas: ø14cm x 22cm
Sugestão de lâmpada: LP160CA / LP160CB



BAR

Arandela
ref: OP058A

Material: Metal e Vidro
Cor: Branco e Cobre
Voltagem: Bivolt
Potência: 1 x 40W
Soquete: G9
Quantidade de lâmpadas: 1
Medidas: 14cm x 22cm x 17cm
Sugestão de lâmpada: LP160CA / LP160CB



BAR

Arandela
ref: OP058B

Material: Metal e Vidro
Cor: Branco e Bronze
Voltagem: Bivolt
Potência: 1 x 40W
Soquete: G9
Quantidade de lâmpadas: 1
Medidas: 14cm x 22cm x 17cm
Sugestão de lâmpada: LP160CA / LP160CB



BAR

Arandela
ref: OP058C

Material: Metal e Vidro
Cor: Branco e Cromado
Voltagem: Bivolt
Potência: 1 x 40W
Soquete: G9
Quantidade de lâmpadas: 1
Medidas: 14cm x 22cm x 17cm
Sugestão de lâmpada: LP160CA / LP160CB



FAIRY



FAIRY

Pendente
ref: HU2084B

Material: Cristal, Metal e Vidro
Cor: Bronze, Cromado e Transparente
Voltagem: Bivolt
Potência: 1 x 40W
Soquete: E27
Quantidade de lâmpadas: 1
Medidas: ø30cm x 28cm
Sugestão de lâmpada: LP159C / LP169



FAIRY

Pendente
ref: HU2084C

Material: Cristal, Metal e Vidro
Cor: Cromado e Transparente
Voltagem: Bivolt
Potência: 1 x 40W
Soquete: E27
Quantidade de lâmpadas: 1
Medidas: ø30cm x 28cm
Sugestão de lâmpada: LP159C / LP169



FAIRY

Pendente
ref: HU2085A

Material: Cristal, Metal e Vidro
Cor: Âmbar, Cromado e Transparente
Voltagem: Bivolt
Potência: 1 x 40W
Soquete: E27
Quantidade de lâmpadas: 1
Medidas: ø40cm
Sugestão de lâmpada: LP159C / LP169



SPEC



SPEC

Pendente
ref: OD035

Material: Metal e Vidro
Cor: Cromado e Fumê degradê
Voltagem: Bivolt
Potência: 1 x 40W
Soquete: E27
Quantidade de lâmpadas: 1
Medidas: ø32cm x 38cm
Sugestão de lâmpada: LP159C / LP183C



SPEC

Pendente
ref: OD036

Material: Metal e Vidro
Cor: Cromado e Fumê degradê
Voltagem: Bivolt
Potência: 1 x 40W
Soquete: E27
Quantidade de lâmpadas: 1
Medidas: ø45cm x 51cm
Sugestão de lâmpada: LP159C / LP183C



SOHO



SOHO

Arandela
ref: HO7616AM

Material: Metal e Vidro
Cor: Âmbar e Cromado
Voltagem: Bivolt
Potência: 1 x 40W
Soquete: G9
Quantidade de lâmpadas: 1
Medidas: 12cm x 17cm x 12cm
Sugestão de lâmpada: LP160CA / LP160CB



SOHO

Pendente
ref: HO7613AM

Material: Cristal, Metal e Vidro
Cor: Âmbar, Cromado e Transparente
Voltagem: Bivolt
Potência: 1 x 40W
Soquete: G9
Quantidade de lâmpadas: 1
Medidas: ø12cm x 8cm
Sugestão de lâmpada: LP160CA / LP160CB



SOHO

Arandela
ref: HO7616CO

Material: Metal e Vidro
Cor: Cobre e Cromado
Voltagem: Bivolt
Potência: 1 x 40W
Soquete: G9
Quantidade de lâmpadas: 1
Medidas: 12cm x 17cm x 12cm
Sugestão de lâmpada: LP160CA / LP160CB



SOHO

Pendente
ref: HO7613CO

Material: Cristal, Metal e Vidro
Cor: Cobre, Cromado e Transparente
Voltagem: Bivolt
Potência: 1 x 40W
Soquete: G9
Quantidade de lâmpadas: 1
Medidas: ø12cm x 8cm
Sugestão de lâmpada: LP160CA / LP160CB



SOHO

Arandela
ref: HO7616CR

Material: Metal e Vidro
Cor: Cromado e Transparente
Voltagem: Bivolt
Potência: 1 x 40W
Soquete: G9
Quantidade de lâmpadas: 1
Medidas: 12cm x 17cm x 12cm
Sugestão de lâmpada: LP160CA / LP160CB



SOHO

Pendente
ref: HO7613

Material: Cristal, Metal e Vidro
Cor: Cromado e Transparente
Voltagem: Bivolt
Potência: 1 x 40W
Soquete: G9
Quantidade de lâmpadas: 1
Medidas: ø12cm x 8cm
Sugestão de lâmpada: LP160CA / LP160CB



SOHO

Pendente/Plafon
ref: PD007AM

Material: Cristal, Metal e Vidro
Cor: Âmbar, Cromado e Transparente
Voltagem: Bivolt
Potência: 1 x 40W
Soquete: G9
Quantidade de lâmpadas: 1
Medidas: ø22cm x 12cm
Sugestão de lâmpada: LP16OCA / LP16OCB



SOHO

Pendente/Plafon
ref: PD007CO

Material: Cristal, Metal e Vidro
Cor: Cobre, Cromado e Transparente
Voltagem: Bivolt
Potência: 1 x 40W
Soquete: G9
Quantidade de lâmpadas: 1
Medidas: ø22cm x 12cm
Sugestão de lâmpada: LP16OCA / LP16OCB



SOHO

Pendente/Plafon
ref: PD007CR

Material: Cristal, Metal e Vidro
Cor: Cromado e Transparente
Voltagem: Bivolt
Potência: 1 x 40W
Soquete: G9
Quantidade de lâmpadas: 1
Medidas: ø22cm x 12cm
Sugestão de lâmpada: LP16OCA / LP16OCB



SOHO

Pendente/Plafon
ref: PD005AM

Material: Cristal, Metal e Vidro
Cor: Âmbar, Cromado e Transparente
Voltagem: Bivolt
Potência: 3 x 40W
Soquete: G9
Quantidade de lâmpadas: 3
Medidas: ø28cm x 13cm
Sugestão de lâmpada: LP160CA / LP160CB



SOHO

Pendente/Plafon
ref: PD005CO

Material: Cristal, Metal e Vidro
Cor: Cobre, Cromado e Transparente
Voltagem: Bivolt
Potência: 3 x 40W
Soquete: G9
Quantidade de lâmpadas: 3
Medidas: ø28cm x 13cm
Sugestão de lâmpada: LP160CA / LP160CB



SOHO

Pendente/Plafon
ref: PD005CR

Material: Cristal, Metal e Vidro
Cor: Cromado e Transparente
Voltagem: Bivolt
Potência: 3 x 40W
Soquete: G9
Quantidade de lâmpadas: 3
Medidas: ø28cm x 13cm
Sugestão de lâmpada: LP160CA / LP160CB



SOHO

Pendente/Plafon
ref: PD005G

Material: Cristal, Metal e Vidro
Cor: Cromado, Dourado e Transparente
Voltagem: Bivolt
Potência: 3 x 40W
Soquete: G9
Quantidade de lâmpadas: 3
Medidas: ø28cm x 13cm
Sugestão de lâmpada: LP160CA / LP160CB

SOHO



SOHO

Pendente
ref: HU6222P

Material: Cristal, Metal e Vidro
Cor: Branco, Cromado e Transparente
Voltagem: Bivolt
Potência: 1 x 40W
Soquete: G9
Quantidade de lâmpadas: 1
Medidas: ø22cm x 12cm
Sugestão de lâmpada: LP160CA / LP160CB



SOHO

Pendente
ref: HU6422P

Material: Cristal, Metal e Vidro
Cor: Cromado e Transparente
Voltagem: Bivolt
Potência: 1 x 40W
Soquete: G9
Quantidade de lâmpadas: 1
Medidas: ø22cm x 12cm
Sugestão de lâmpada: LP160CA / LP160CB



SOHO

Pendente
ref: HU6428PC

Material: Cristal, Metal e Vidro
Cor: Cromado e Transparente
Voltagem: Bivolt
Potência: 3 x 40W
Soquete: G9
Quantidade de lâmpadas: 3
Medidas: ø27cm x 14cm
Sugestão de lâmpada: LP160CA / LP160CB



SOHO

Pendente/Plafon
ref: HU6440PC

Material: Cristal, Metal e Vidro
Cor: Cromado e Transparente
Voltagem: Bivolt
Potência: 5 x 40W
Soquete: G9
Quantidade de lâmpadas: 5
Medidas: ø46cm x 21cm
Sugestão de lâmpada: LP160CA / LP160CB



SOHO

Pendente/Plafon
ref: HU6450PC

Material: Cristal, Metal e Vidro
Cor: Cromado e Transparente
Voltagem: Bivolt
Potência: 6 x 40W
Soquete: G9
Quantidade de lâmpadas: 6
Medidas: ø50cm x 22cm
Sugestão de lâmpada: LP160CA / LP160CB



SOHO

Pendente
ref: HO7850

Material: Cristal, Metal e Vidro
Cor: Cromado e Transparente
Voltagem: Bivolt
Potência: 6 x 40W
Soquete: G9
Quantidade de lâmpadas: 6
Medidas: ø50cm x 23cm
Sugestão de lâmpada: LP160CA / LP160CB



SOHO

Pendente/Plafon
ref: PD002AM

Material: Cristal, Metal e Vidro
Cor: Âmbar, Cromado e Transparente
Voltagem: Bivolt
Potência: 5 x 40W
Soquete: G9
Quantidade de lâmpadas: 5
Medidas: ø50cm x 22cm
Sugestão de lâmpada: LP160CA / LP160CB



SOHO

Pendente/Plafon
ref: PD002CO

Material: Cristal, Metal e Vidro
Cor: Cobre, Cromado e Transparente
Voltagem: Bivolt
Potência: 5 x 40W
Soquete: G9
Quantidade de lâmpadas: 5
Medidas: ø40cm x 20cm
Sugestão de lâmpada: LP160CA / LP160CB



SOHO

Pendente/Plafon
ref: PD002CR

Material: Cristal, Metal e Vidro
Cor: Cromado e Transparente
Voltagem: Bivolt
Potência: 5 x 40W
Soquete: G9
Quantidade de lâmpadas: 5
Medidas: ø40cm x 20cm
Sugestão de lâmpada: LP160CA / LP160CB



SOHO

Pendente/Plafon
ref: PD002G

Material: Cristal, Metal e Vidro
Cor: Cromado, Dourado e Transparente
Voltagem: Bivolt
Potência: 5 x 40W
Soquete: G9
Quantidade de lâmpadas: 5
Medidas: ø40cm x 23cm
Sugestão de lâmpada: LP160CA / LP160CB



SOHO

Pendente
ref: HU6550PC

Material: Cristal, Metal e Vidro
Cor: Âmbar, Cromado e Transparente
Voltagem: Bivolt
Potência: 6 x 40W
Soquete: G9
Quantidade de lâmpadas: 6
Medidas: ø50cm x 24cm
Sugestão de lâmpada: LP160CA / LP160CB



SOHO

Pendente/Plafon
ref: PD001AM

Material: Cristal, Metal e Vidro
Cor: Âmbar, Cromado e Transparente
Voltagem: Bivolt
Potência: 6 x 40W
Soquete: G9
Quantidade de lâmpadas: 6
Medidas: ø50cm x 22cm
Sugestão de lâmpada: LP160CA / LP160CB



SOHO

Pendente/Plafon
ref: PD001CO

Material: Cristal, Metal e Vidro
Cor: Cobre, Cromado e Transparente
Voltagem: Bivolt
Potência: 6 x 40W
Soquete: G9
Quantidade de lâmpadas: 6
Medidas: ø50cm x 22cm
Sugestão de lâmpada: LP160CA / LP160CB



SOHO

Pendente/Plafon
ref: PD001CR

Material: Cristal, Metal e Vidro
Cor: Cromado e Transparente
Voltagem: Bivolt
Potência: 6 x 40W
Soquete: G9
Quantidade de lâmpadas: 6
Medidas: ø50cm x 22cm
Sugestão de lâmpada: LP160CA / LP160CB



SOHO

Pendente/Plafon
ref: PD001G

Material: Cristal, Metal e Vidro
Cor: Cromado, Dourado e Transparente
Voltagem: Bivolt
Potência: 6 x 40W
Soquete: G9
Quantidade de lâmpadas: 6
Medidas: ø50cm x 28cm
Sugestão de lâmpada: LP160CA / LP160CB



SOHO

Pendente/Plafon
ref: PD006AM

Material: Cristal, Metal e Vidro
Cor: Âmbar, Cromado e Transparente
Voltagem: Bivolt
Potência: 9 x 40W
Soquete: G9
Quantidade de lâmpadas: 9
Medidas: ø60cm x 20cm
Sugestão de lâmpada: LP160CA / LP160CB



SOHO

Pendente/Plafon
ref: PD006CO

Material: Cristal, Metal e Vidro
Cor: Cobre, Cromado e Transparente
Voltagem: Bivolt
Potência: 9 x 40W
Soquete: G9
Quantidade de lâmpadas: 9
Medidas: ø60cm x 20cm
Sugestão de lâmpada: LP160CA / LP160CB



SOHO

Pendente/Plafon
ref: PD006CR

Material: Cristal, Metal e Vidro
Cor: Cromado e Transparente
Voltagem: Bivolt
Potência: 9 x 40W
Soquete: G9
Quantidade de lâmpadas: 9
Medidas: ø60cm x 20cm
Sugestão de lâmpada: LP160CA / LP160CB

TANGO



TANGO

Pendente
ref: BQ003B

Material: Metal e Madeira
Cor: Preto
Voltagem: Bivolt
Potência: 1 x 40W
Soquete: E27
Quantidade de lâmpadas: 1
Medidas: ø50cm x 36cm
Sugestão de lâmpada: LP123C / LP183C



TANGO

Pendente
ref: BQ003W

Material: Metal e Madeira
Cor: Branco
Voltagem: Bivolt
Potência: 1 x 40W
Soquete: E27
Quantidade de lâmpadas: 1
Medidas: ø50cm x 36cm
Sugestão de lâmpada: LP123C / LP183C



TANGO

Pendente
ref: BQ004B

Material: Metal e Madeira
Cor: Preto
Voltagem: Bivolt
Potência: 1 x 40W
Soquete: E27
Quantidade de lâmpadas: 1
Medidas: ø22cm x 39cm
Sugestão de lâmpada: LP123C / LP183C



TANGO

Pendente
ref: BQ004W

Material: Metal e Madeira
Cor: Branco
Voltagem: Bivolt
Potência: 1 x 40W
Soquete: E27
Quantidade de lâmpadas: 1
Medidas: ø22cm x 39cm
Sugestão de lâmpada: LP123C / LP183C

VOLUTA



VOLUTA

Pendente
ref: SU002B

Material: Metal, Tecido e Vidro
Cor: Cromado, Preto e Transparente
Voltagem: Bivolt
Potência: 1 x 40W
Soquete: E27
Quantidade de lâmpadas: 1
Medidas: ø32cm x 22cm
Sugestão de lâmpada: LP150C / LP152C



VOLUTA

Pendente
ref: SU002W

Material: Metal, Tecido e Vidro
Cor: Branco, Cromado e Transparente
Voltagem: Bivolt
Potência: 1 x 40W
Soquete: E27
Quantidade de lâmpadas: 1
Medidas: ø32
Sugestão de lâmpada: LP150C / LP152C



VOLUTA

Pendente
ref: SU003W

Material: Metal, Tecido e Vidro
Cor: Branco, Cromado e Transparente
Voltagem: Bivolt
Potência: 1 x 40W
Soquete: E27
Quantidade de lâmpadas: 1
Medidas: ø44cm x 29cm
Sugestão de lâmpada: LP150C / LP152C



ALEO



ALEO

Material: Alumínio, Metal e Vidro
Cor: Branco, Dourado e Transparente
Voltagem: Bivolt

Plafon

ref: HO116

Potência: 4 x 40W
Soquete: G9
Quantidade de lâmpadas: 4
Medidas: 42cm x 42cm x 15cm
Sugestão de lâmpada: LP160CA / LP160CB



ALEO

Material: Metal
Cor: Dourado e Branco
Voltagem: Bivolt

Arandela

ref: HO117

Potência: 1 x 40W
Soquete: E14
Quantidade de lâmpadas: 1
Medidas: 25cm x 12cm x 30cm
Sugestão de lâmpada: LP016TC / LP176C

SONG



SONG

Pendente
ref: OD019B

Material: Metal e Vidro
Cor: Cobre
Voltagem: Bivolt
Potência: 1 x 40W
Soquete: E27
Quantidade de lâmpadas: 1
Medidas: ø30cm x 34cm
Sugestão de lâmpada: LP170 / LP183C



SONG

Pendente
ref: OD020B

Material: Metal e Vidro
Cor: Cobre
Voltagem: Bivolt
Potência: 1 x 40W
Soquete: E27
Quantidade de lâmpadas: 1
Medidas: ø40cm x 40cm
Sugestão de lâmpada: LP170 / LP183C



SONG

Pendente
ref: OD019C

Material: Metal e Vidro
Cor: Cromado
Voltagem: Bivolt
Potência: 1 x 40W
Soquete: E27
Quantidade de lâmpadas: 1
Medidas: ø33cm x 34cm
Sugestão de lâmpada: LP170 / LP183C



SONG

Pendente
ref: OD020C

Material: Metal e Vidro
Cor: Cromado
Voltagem: Bivolt
Potência: 1 x 40W
Soquete: E27
Quantidade de lâmpadas: 1
Medidas: ø40cm x 42cm
Sugestão de lâmpada: LP170 / LP183C




SONG

Pendente
ref: OD020D

Material: Metal e Vidro
Cor: Dourado
Voltagem: Bivolt
Potência: 1 x 40W
Soquete: E27
Quantidade de lâmpadas: 1
Medidas: ø40cm x 42cm
Sugestão de lâmpada: LP170 / LP183C

DROP



DROP

Pendente

ref: HO1370B • 220V
ref: HO1370A • 127V

Material: Metal e Vidro
Cor: Cromado e Transparente
Potência: 9 x 20W
Soquete: G4
Quantidade de lâmpadas: 9
Medidas: 31cm x 31cm x 21cm
Sugestão de lâmpada: NÃO TEMOS



EGEO



EGEO

Pendente
ref: HO122

Material: Acrílico, Metal e Vidro
Cor: Cromado e Transparente
Voltagem: Bivolt
Potência: 1 x 5W
Soquete: LED
Quantidade de lâmpadas: 1
Medidas: ø18cm x 39cm
Sugestão de lâmpada: LED

GLASSY



GLASSY

Pendente
ref: WA007

Material: Cristal, Metal e Vidro
Cor: Âmbar e Cromado
Voltagem: Bivolt
Potência: 1 x 40W
Soquete: G9
Quantidade de lâmpadas: 1
Medidas: ø11cm x 20cm
Sugestão de lâmpada: LP160CA / LP160CB



GLASSY

Pendente
ref: WA008

Material: Cristal, Metal e Vidro
Cor: Champagne e Cromado
Voltagem: Bivolt
Potência: 1 x 40W
Soquete: G9
Quantidade de lâmpadas: 1
Medidas: ø13cm x 41cm
Sugestão de lâmpada: LP160CA / LP160CB

ORGANIKA



ORGANIKA

Pendente
ref: KB001C

Material: Metal e Vidro
Cor: Cromado e Transparente
Voltagem: Bivolt
Potência: 1 x 40W
Soquete: E14
Quantidade de lâmpadas: 1
Medidas: ø13,5cm x 50cm
Sugestão de lâmpada: LP177C / LP171



ORGANIKA

Pendente
ref: KB001A

Material: Metal e Vidro
Cor: Âmbar, Cromado e Transparente
Voltagem: Bivolt
Potência: 1 x 40W
Soquete: E14
Quantidade de lâmpadas: 1
Medidas: ø13cm x 64,5cm
Sugestão de lâmpada: LP177C / LP171



ORGANIKA

Pendente
ref: KB002C

Material: Metal e Vidro
Cor: Champagne e Cromado
Voltagem: Bivolt
Potência: 1 x 40W
Soquete: E14
Quantidade de lâmpadas: 1
Medidas: ø15cm x 26cm
Sugestão de lâmpada: LP177C / LP171



ORGANIKA

Pendente
ref: KB002A

Material: Metal e Vidro
Cor: Champagne e Cromado
Voltagem: Bivolt
Potência: 1 x 40W
Soquete: E14
Quantidade de lâmpadas: 1
Medidas: ø15cm x 26cm
Sugestão de lâmpada: LP177C / LP171



BULE



BULE

Pendente
ref: DA007A

Material: Metal e Vidro
Cor: Cobre e Transparente
Voltagem: Bivolt
Potência: 1 x 40W
Soquete: E27
Quantidade de lâmpadas: 1
Medidas: ø21cm x 21,5cm
Sugestão de lâmpada: LP169 / LP186C



BULE

Pendente
ref: DA007B

Material: Metal e Vidro
Cor: Dourado e Transparente
Voltagem: Bivolt
Potência: 1 x 40W
Soquete: E27
Quantidade de lâmpadas: 1
Medidas: ø21cm x 21,5cm
Sugestão de lâmpada: LP169 / LP186C



BULE

Pendente
ref: DA007C

Material: Metal e Vidro
Cor: Preto e Transparente
Voltagem: Bivolt
Potência: 1 x 40W
Soquete: E27
Quantidade de lâmpadas: 1
Medidas: ø21cm x 21,5cm
Sugestão de lâmpada: LP169 / LP186C



FUZY



FUZY

Pendente
ref: OP054A

Material: Metal e Vidro
Cor: Cobre e Transparente
Voltagem: Bivolt
Potência: 1 x 40W
Soquete: E27
Quantidade de lâmpadas: 1
Medidas: ø23cm x 28cm
Sugestão de lâmpada: LP169 / LP186C



FUZY

Pendente
ref: OP055A

Material: Metal e Vidro
Cor: Cobre e Transparente
Voltagem: Bivolt
Potência: 1 x 40W
Soquete: E27
Quantidade de lâmpadas: 1
Medidas: ø27,5cm x 25cm
Sugestão de lâmpada: LP169 / LP186C



FUZY

Pendente
ref: OP054C

Material: Metal e Vidro
Cor: Cromado e Transparente
Voltagem: Bivolt
Potência: 1 x 40W
Soquete: E27
Quantidade de lâmpadas: 1
Medidas: ø23cm x 28cm
Sugestão de lâmpada: LP169 / LP186C



FUZY

Pendente
ref: OP055C

Material: Metal e Vidro
Cor: Cromado e Transparente
Voltagem: Bivolt
Potência: 1 x 40W
Soquete: E27
Quantidade de lâmpadas: 1
Medidas: ø27,5cm x 25cm
Sugestão de lâmpada: LP169 / LP186C



FUZY

Pendente
ref: OP054B

Material: Metal e Vidro
Cor: Dourado e Transparente
Voltagem: Bivolt
Potência: 1 x 40W
Soquete: E27
Quantidade de lâmpadas: 1
Medidas: ø23cm x 28cm
Sugestão de lâmpada: LP169 / LP186C



FUZY

Pendente
ref: OP055B

Material: Metal e Vidro
Cor: Dourado e Transparente
Voltagem: Bivolt
Potência: 1 x 40W
Soquete: E27
Quantidade de lâmpadas: 1
Medidas: ø27,5cm x 25cm
Sugestão de lâmpada: LP169 / LP186C

VITTI



VITTI

Pendente
ref: DA004

Material: Metal e Vidro
Cor: Cobre e Transparente
Voltagem: Bivolt
Potência: 1 x 40W
Soquete: E27
Quantidade de lâmpadas: 1
Medidas: ø20cm x 22cm
Sugestão de lâmpada: LP159C / LP169



VITTI

Pendente
ref: DA005

Material: Metal e Vidro
Cor: Cobre e Transparente
Voltagem: Bivolt
Potência: 1 x 40W
Soquete: E27
Quantidade de lâmpadas: 1
Medidas: ø19cm x 20cm
Sugestão de lâmpada: LP159C / LP169



VITTI

Pendente
ref: DA006

Material: Metal e Vidro
Cor: Cobre e Transparente
Voltagem: Bivolt
Potência: 1 x 40W
Soquete: E27
Quantidade de lâmpadas: 1
Medidas: ø17cm x 19cm
Sugestão de lâmpada: LP159C / LP169

SHADE



SHADE

Pendente
ref: OP016

Material: Metal e Vidro
Cor: Preto e Âmbar
Voltagem: Bivolt
Potência: 1 x 40W
Soquete: E27
Quantidade de lâmpadas: 1
Medidas: ø13cm x 21cm
Sugestão de lâmpada: LP167 / LP168



SHADE

Pendente
ref: OP013

Material: Metal e Vidro
Cor: Preto e Âmbar
Voltagem: Bivolt
Potência: 1 x 40W
Soquete: E27
Quantidade de lâmpadas: 1
Medidas: ø17cm x 15cm
Sugestão de lâmpada: LP167 / LP168



SHADE

Pendente
ref: OP043A

Material: Metal e Vidro
Cor: Âmbar e Cromado
Voltagem: Bivolt
Potência: 1 x 40W
Soquete: E27
Quantidade de lâmpadas: 1
Medidas: ø18cm x 25cm
Sugestão de lâmpada: LP167 / LP168



SHADE

Pendente
ref: OP043C

Material: Metal e Vidro
Cor: Cromado e Espelhado
Voltagem: Bivolt
Potência: 1 x 40W
Soquete: E27
Quantidade de lâmpadas: 1
Medidas: ø18cm x 25cm
Sugestão de lâmpada: LP167 / LP168



SHADE

Pendente
ref: OP044C

Material: Metal e Vidro
Cor: Cromado e Espelhado
Voltagem: Bivolt
Potência: 1 x 40W
Soquete: E27
Quantidade de lâmpadas: 1
Medidas: ø24cm x 21cm
Sugestão de lâmpada: LP167 / LP168

DOWNTOWN



DOWNTOWN

Pendente
ref: OP030A

Material: Metal e Vidro
Cor: Âmbar e Preto
Voltagem: Bivolt
Potência: 1 x 50W
Soquete: GU10
Quantidade de lâmpadas: 1
Medidas: ø15cm x 16cm
Sugestão de lâmpada: LP029C / LP132C



DOWNTOWN

Pendente
ref: OP030B

Material: Metal e Vidro
Cor: Cobre e Preto
Voltagem: Bivolt
Potência: 1 x 50W
Soquete: GU10
Quantidade de lâmpadas: 1
Medidas: ø15cm x 16cm
Sugestão de lâmpada: LP029C / LP132C



DOWNTOWN

Pendente
ref: OP031A

Material: Metal e Vidro
Cor: Âmbar e Preto
Voltagem: Bivolt
Potência: 1 x 50W
Soquete: GU10
Quantidade de lâmpadas: 1
Medidas: ø24cm x 14cm
Sugestão de lâmpada: LP029C / LP132C



DOWNTOWN

Pendente
ref: OP031B

Material: Metal e Vidro
Cor: Cobre e Preto
Voltagem: Bivolt
Potência: 1 x 50W
Soquete: GU10
Quantidade de lâmpadas: 1
Medidas: ø24cm x 14cm
Sugestão de lâmpada: LP029C / LP132C



FACTORY



FACTORY

Pendente
ref: OP025B

Material: Metal e Vidro
Cor: Dourado e Preto
Voltagem: Bivolt
Potência: 1 x 40W
Soquete: E27
Quantidade de lâmpadas: 1
Medidas: ø30cm x 12cm
Sugestão de lâmpada: LP169 / LP170



FACTORY

Pendente
ref: OP023B

Material: Metal e Vidro
Cor: Dourado e Preto
Voltagem: Bivolt
Potência: 1 x 40W
Soquete: E27
Quantidade de lâmpadas: 1
Medidas: ø18cm x 13cm
Sugestão de lâmpada: LP169 / LP170



FACTORY

Arandela
ref: OP024

Material: Metal e Vidro
Cor: Dourado e Preto
Voltagem: Bivolt
Potência: 1 x 40W
Soquete: E27
Quantidade de lâmpadas: 1
Medidas: ø23cm x 18cm
Sugestão de lâmpada: LP169 / LP170



FACTORY

Pendente
ref: OP025C

Material: Metal e Vidro
Cor: Cromado e Preto
Voltagem: Bivolt
Potência: 1 x 40W
Soquete: E27
Quantidade de lâmpadas: 1
Medidas: ø30cm x 12cm
Sugestão de lâmpada: LP169 / LP170



FACTORY

Pendente
ref: OP041

Material: Metal
Cor: Dourado e Preto
Voltagem: Bivolt
Potência: 1 x 40W
Soquete: E27
Quantidade de lâmpadas: 1
Medidas: ø32cm x 10cm
Sugestão de lâmpada: LP169 / LP170



FACTORY

Pendente
ref: OP023C

Material: Metal e Vidro
Cor: Cromado e Preto
Voltagem: Bivolt
Potência: 1 x 40W
Soquete: E27
Quantidade de lâmpadas: 1
Medidas: ø18cm x 13cm
Sugestão de lâmpada: LP169 / LP170



FACTORY

Arandela
ref: OP042

Material: Metal
Cor: Dourado e Preto
Voltagem: Bivolt
Potência: 1 x 40W
Soquete: E27
Quantidade de lâmpadas: 1
Medidas: 20cm x 18cm x 21cm
Sugestão de lâmpada: LP169 / LP170

GRID



GRID

Pendente
ref: OP045A

Material: Metal e Vidro
Cor: Dourado, Preto e transparente
Voltagem: Bivolt
Potência: 1 x 40W
Soquete: E27
Quantidade de lâmpadas: 1
Medidas: ø15cm x 16cm
Sugestão de lâmpada: LP159C / LP169



GRID

Pendente
ref: OP045B

Material: Metal e Vidro
Cor: Cobre, Preto e Transparente
Voltagem: Bivolt
Potência: 1 x 40W
Soquete: E27
Quantidade de lâmpadas: 1
Medidas: ø15cm x 16cm
Sugestão de lâmpada: LP159C / LP169



GRID

Pendente
ref: OP045C

Material: Metal e Vidro
Cor: Cromado, Preto e Transparente
Voltagem: Bivolt
Potência: 1 x 40W
Soquete: E27
Quantidade de lâmpadas: 1
Medidas: ø15cm x 16cm
Sugestão de lâmpada: LP159C / LP169

MESH



MESH

Pendente
ref: OP046A

Material: Metal e Vidro
Cor: Âmbar, Preto e Transparente
Voltagem: Bivolt
Potência: 1 x 40W
Soquete: E27
Quantidade de lâmpadas: 1
Medidas: ø14,5cm x 27,5cm
Sugestão de lâmpada: LP159C / LP169



MESH

Pendente
ref: OP046B

Material: Metal e Vidro
Cor: Cobre, Preto e Transparente
Voltagem: Bivolt
Potência: 1 x 40W
Soquete: E27
Quantidade de lâmpadas: 1
Medidas: ø14,5cm x 27,5cm
Sugestão de lâmpada: LP159C / LP169



MESH

Pendente
ref: OP046C

Material: Metal e Vidro
Cor: Cromado, Preto e Transparente
Voltagem: Bivolt
Potência: 1 x 40W
Soquete: E27
Quantidade de lâmpadas: 1
Medidas: ø14,5cm x 27,5cm
Sugestão de lâmpada: LP159C / LP169

FUZZY



FUZZY

Pendente
ref: OP047A

Material: Metal e Vidro
Cor: Âmbar e Cromado
Voltagem: Bivolt
Potência: 1 x 40W
Soquete: E27
Quantidade de lâmpadas: 1
Medidas: ø22cm x 145cm
Sugestão de lâmpada: LP159C / LP170



FUZZY

Pendente
ref: OP047C

Material: Metal e Vidro
Cor: Cromado
Voltagem: Bivolt
Potência: 1 x 40W
Soquete: E27
Quantidade de lâmpadas: 1
Medidas: ø22cm x 145cm
Sugestão de lâmpada: LP159C / LP170



FUZZY

Pendente
ref: OP047B

Material: Metal e Vidro
Cor: Cobre e Cromado
Voltagem: Bivolt
Potência: 1 x 40W
Soquete: E27
Quantidade de lâmpadas: 1
Medidas: ø22cm x 145cm
Sugestão de lâmpada: LP159C / LP170



OBI



OBI

Material: Metal e Vidro
Cor: Cobre e Transparente
Voltagem: Bivolt
Potência: 1 x 40W
Soquete: G9
Quantidade de lâmpadas: 1
Medidas: ø11cm x 19cm
Sugestão de lâmpada: LP160CA / LP160CB

Arandela
ref: AR004CO



OBI

Material: Metal e Vidro
Cor: Cromado e Transparente
Voltagem: Bivolt
Potência: 1 x 40W
Soquete: G9
Quantidade de lâmpadas: 1
Medidas: ø11cm x 19cm
Sugestão de lâmpada: LP160CA / LP160CB

Arandela
ref: AR004CR



OBI

Material: Metal e Vidro
Cor: Cobre e Transparente
Voltagem: Bivolt
Potência: 1 x 40W
Soquete: G9
Quantidade de lâmpadas: 1
Medidas: ø11cm x 10cm
Sugestão de lâmpada: LP160CA / LP160CB

Pendente
ref: PD008A



OBI

Material: Metal e Vidro
Cor: Cromado e Transparente
Voltagem: Bivolt
Potência: 1 x 40W
Soquete: G9
Quantidade de lâmpadas: 1
Medidas: ø11cm x 10cm
Sugestão de lâmpada: LP160CA / LP160CB

Pendente
ref: PD008C

HANGAR



HANGAR

Pendente
ref: BR022

Material: Metal e Vidro
Cor: Cromado
Voltagem: Bivolt
Potência: 1 x 40W
Soquete: E27
Quantidade de lâmpadas: 1
Medidas: ø39cm
Sugestão de lâmpada: LP150C / LP152C

CLAP



CLAP

Coluna
ref: SE893F

Material: Metal
Cor: Cromado
Voltagem: Bivolt
Potência: 1 x 40W
Soquete: E27
Quantidade de lâmpadas: 1
Medidas: 24cm x 28cm x 135cm
Sugestão de lâmpada: LP170 / LP183C



CLAP

Luminária de Leitura
ref: SE893T

Material: Metal
Cor: Cromado
Voltagem: Bivolt
Potência: 1 x 40W
Soquete: E27
Quantidade de lâmpadas: 1
Medidas: 16cm x 20cm x 62cm
Sugestão de lâmpada: LP150C / LP152C



CLAP

Pendente
ref: LM643

Material: Metal
Cor: Cromado
Voltagem: Bivolt
Potência: 1 x 40W
Soquete: E27
Quantidade de lâmpadas: 1
Medidas: ø15cm x 31cm
Sugestão de lâmpada: LP150C / LP152C



CLAP

Pendente
ref: SE8961A

Material: Metal
Cor: Cobre
Voltagem: Bivolt
Potência: 1 x 40W
Soquete: E27
Quantidade de lâmpadas: 1
Medidas: ø22cm x 35cm
Sugestão de lâmpada: LP123C / LP150C



CLAP

Pendente
ref: SE8961

Material: Metal
Cor: Cromado
Voltagem: Bivolt
Potência: 1 x 40W
Soquete: E27
Quantidade de lâmpadas: 1
Medidas: ø22cm x 35cm
Sugestão de lâmpada: LP123C / LP150C



CLAP

Pendente
ref: SE8961B

Material: Metal
Cor: Preto
Voltagem: Bivolt
Potência: 1 x 40W
Soquete: E27
Quantidade de lâmpadas: 1
Medidas: ø22cm x 35cm
Sugestão de lâmpada: LP123C / LP150C



CLAP

Pendente
ref: SE8961W

Material: Metal
Cor: Branco
Voltagem: Bivolt
Potência: 1 x 40W
Soquete: E27
Quantidade de lâmpadas: 1
Medidas: ø22cm x 35cm
Sugestão de lâmpada: LP123C / LP150C



MARITIME



MARITIME

Pendente
ref: MH007A

Material: Metal e Vidro
Cor: Ouro Velho e Branco
Voltagem: Bivolt
Potência: 1 x 40W
Soquete: E27
Quantidade de lâmpadas: 1
Medidas: ø40cm x 40cm
Sugestão de lâmpada: LP150C / LP152C



MARITIME

Pendente
ref: MH007B

Material: Metal e Vidro
Cor: Cobre e Branco
Voltagem: Bivolt
Potência: 1 x 40W
Soquete: E27
Quantidade de lâmpadas: 1
Medidas: ø40cm x 40cm
Sugestão de lâmpada: LP150C / LP152C



MARITIME

Pendente
ref: MH007C

Material: Metal e Vidro
Cor: Cromado e Transparente
Voltagem: Bivolt
Potência: 1 x 40W
Soquete: E27
Quantidade de lâmpadas: 1
Medidas: ø40cm x 40cm
Sugestão de lâmpada: LP150C / LP152C



MARITIME

Pendente
ref: MH008A

Material: Metal e Vidro
Cor: Ouro Velho e Transparente
Voltagem: Bivolt
Potência: 1 x 40W
Soquete: E27
Quantidade de lâmpadas: 1
Medidas: ø40cm x 40cm
Sugestão de lâmpada: LP150C / LP152C



MARITIME

Pendente
ref: MH008B

Material: Metal e Vidro
Cor: Cobre
Voltagem: Bivolt
Potência: 1 x 40W
Soquete: E27
Quantidade de lâmpadas: 1
Medidas: ø40cm x 40cm
Sugestão de lâmpada: LP150C / LP152C



MARITIME

Pendente
ref: MH008C

Material: Metal e Vidro
Cor: Cromado e Transparente
Voltagem: Bivolt
Potência: 1 x 40W
Soquete: E27
Quantidade de lâmpadas: 1
Medidas: ø40cm x 40cm
Sugestão de lâmpada: LP150C / LP152C



MARITIME

Pendente
ref: MH009A

Material: Metal e Vidro
Cor: Ouro Velho e Transparente
Voltagem: Bivolt
Potência: 1 x 40W
Soquete: E27
Quantidade de lâmpadas: 1
Medidas: ø35cm x 44cm
Sugestão de lâmpada: LP150C / LP152C



MARITIME

Pendente
ref: MH009B

Material: Metal e Vidro
Cor: Cobre e Transparente
Voltagem: Bivolt
Potência: 1 x 40W
Soquete: E27
Quantidade de lâmpadas: 1
Medidas: ø35cm x 44cm
Sugestão de lâmpada: LP150C / LP152C



MARITIME

Pendente
ref: MH009C

Material: Metal e Vidro
Cor: Cromado e Transparente
Voltagem: Bivolt
Potência: 1 x 40W
Soquete: E27
Quantidade de lâmpadas: 1
Medidas: ø35cm x 44cm
Sugestão de lâmpada: LP150C / LP152C

LOUVRE



LOUVRE

Pendente
ref: BR003B

Material: Metal e Vidro
Cor: Bronze e Transparente
Voltagem: Bivolt
Potência: 3 x 40W
Soquete: E14
Quantidade de lâmpadas: 3
Medidas: ø21cm x 40cm
Sugestão de lâmpada: LP177C / LP171



LOUVRE

Pendente
ref: BR004B

Material: Metal e Vidro
Cor: Bronze e Transparente
Voltagem: Bivolt
Potência: 4 x 40W
Soquete: E14
Quantidade de lâmpadas: 4
Medidas: ø27cm x 48cm
Sugestão de lâmpada: LP177C / LP171



LOUVRE

Pendente
ref: BR004C

Material: Metal e Vidro
Cor: Cromado e Transparente
Voltagem: Bivolt
Potência: 4 x 40W
Soquete: E14
Quantidade de lâmpadas: 4
Medidas: ø27cm x 48cm
Sugestão de lâmpada: LP177C / LP171



LOUVRE

Pendente
ref: BR005B

Material: Metal e Vidro
Cor: Bronze e Transparente
Voltagem: Bivolt
Potência: 8 x 40W
Soquete: E14
Quantidade de lâmpadas: 8
Medidas: ø43cm x 76cm
Sugestão de lâmpada: LP177C / LP171



LOUVRE

Pendente
ref: BR010A

Material: Metal e Vidro
Cor: Bronze e Transparente
Voltagem: Bivolt
Potência: 3 x 40W
Soquete: E14
Quantidade de lâmpadas: 3
Medidas: ø25cm x 46cm
Sugestão de lâmpada: LP177C / LP171



LOUVRE

Lustre
ref: BR007B ●
Bronze e Transparente
ref: BR007C ●
Cromado e Transparente

Material: Metal e Vidro
Voltagem: Bivolt
Potência: 4 x 40W
Soquete: E14
Quantidade de lâmpadas: 4
Medidas: ø35cm x 73cm
Sugestão de lâmpada: LP177C / LP171

NOCE



NOCE

Pendente
ref: HU1050C

Material: Metal, Tecido e Vidro
Cor: Dourado e Preto
Voltagem: Bivolt
Potência: 3 x 40W
Soquete: E27
Quantidade de lâmpadas: 3
Medidas: ø50cm x 26cm
Sugestão de lâmpada: LP150C / LP152C

LAMON

LAMON

Lustre

ref: HU2102A

Material: Cristal, Metal e Tecido
Cor: Cromado, Preto e Transparente
Voltagem: Bivolt
Potência: 9 x 40W
Soquete: G9
Quantidade de lâmpadas: 9
Medidas: ø60cm x 25cm
Sugestão de lâmpada: LP160CA / LP160CB

DIVA



DIVA

Pendente
ref: HU2007B

Material: Cristal, Metal e Acetato
Cor: Bronze, Cromado e Transparente
Voltagem: Bivolt
Potência: 5 x 40W
Soquete: E14
Quantidade de lâmpadas: 5
Medidas: ø65cm x 45cm
Sugestão de lâmpada: LP016TC / LP176C



DIVA

Pendente
ref: HU2007S

Material: Cristal, Metal e Acetato
Cor: Cromado, Prata e Transparente
Voltagem: Bivolt
Potência: 5 x 40W
Soquete: E14
Quantidade de lâmpadas: 5
Medidas: ø65cm x 45cm
Sugestão de lâmpada: LP016TC / LP176C



DIVA

Pendente
ref: HU2008B

Material: Cristal, Metal e Acetato
Cor: Bronze, Cromado e Transparente
Voltagem: Bivolt
Potência: 8 x 40W
Soquete: E14
Quantidade de lâmpadas: 8
Medidas: ø80cm x 45cm
Sugestão de lâmpada: LP016TC / LP176C

BARI



BARI

Pendente
ref: HU2065

Material: Metal e Tecido
Cor: Branco e Cromado
Voltagem: Bivolt
Potência: 3 x 40W
Soquete: E27
Quantidade de lâmpadas: 3
Medidas: ø65cm x 36cm
Sugestão de lâmpada: LP150C / LP152C

MADISON



MADISON

Arandela
ref: UD016

Material: Metal e Tecido
Cor: Cromado e Bege
Voltagem: Bivolt
Potência: 1 x 40W
Soquete: E14
Quantidade de lâmpadas: 1
Medidas: ø15cm x 30cm
Sugestão de lâmpada: LP016TC / LP176C

CASS



CASS

Pendente
ref: HU2159B

Material: Acetato, Cristal e Metal
Cor: Bronze e Transparente
Voltagem: Bivolt
Potência: 1 x 40W
Soquete: G9
Quantidade de lâmpadas: 1
Medidas: ø15cm x 14cm
Sugestão de lâmpada: LP160CA / LP160CB



CASS

Pendente
ref: HU2159S

Material: Acetato, Cristal e Metal
Cor: Cromado e Transparente
Voltagem: Bivolt
Potência: 1 x 40W
Soquete: G9
Quantidade de lâmpadas: 1
Medidas: ø15cm x 14cm
Sugestão de lâmpada: LP160CA / LP160CB



CASS

Arandela
ref: HU5021B

Material: Cristal, Metal e Acetato
Cor: Bronze, Cromado e Transparente
Voltagem: Bivolt
Potência: 1 x 40W
Soquete: G9
Quantidade de lâmpadas: 1
Medidas: 13cm x 18cm x 16cm
Sugestão de lâmpada: LP160CA / LP160CB



CASS

Arandela
ref: HU5021S

Material: Cristal, Metal e Acetato
Cor: Prata, Cromado e Transparente
Voltagem: Bivolt
Potência: 1 x 40W
Soquete: G9
Quantidade de lâmpadas: 1
Medidas: 13cm x 18cm x 16cm
Sugestão de lâmpada: LP160CA / LP160CB



CASS

Arandela
ref: HU5022S

Material: Cristal, Metal e Tecido
Cor: Cromado, Prata e Transparente
Voltagem: Bivolt
Potência: 1 x 40W
Soquete: G9
Quantidade de lâmpadas: 1
Medidas: ø15cm x 26cm
Sugestão de lâmpada: LP160CA / LP160CB



CASS

Arandela
ref: HU5022W

Material: Cristal, Metal e Tecido
Cor: Branco, Cromado e Transparente
Voltagem: Bivolt
Potência: 1 x 40W
Soquete: G9
Quantidade de lâmpadas: 1
Medidas: ø15cm x 26cm
Sugestão de lâmpada: LP160CA / LP160CB



CASS

Arandela
ref: HU5022B

Material: Cristal, Metal e Tecido
Cor: Cromado, Preto e Transparente
Voltagem: Bivolt
Potência: 1 x 40W
Soquete: G9
Quantidade de lâmpadas: 1
Medidas: ø15cm x 26cm
Sugestão de lâmpada: LP160CA / LP160CB



SILK



SILK
 Pendente
 ref: HU2087W
 Material: Cristal, Metal e Tecido
 Cor: Branco, Cromado e Transparente
 Voltagem: Bivolt
 Potência: 1 x 40W
 Soquete: E27
 Quantidade de lâmpadas: 1
 Medidas: ø11cm x 18cm
 Sugestão de lâmpada: LP150C / LP152C



SILK
 Pendente
 ref: HU2187W
 Material: Cristal, Metal e Tecido
 Cor: Branco, Cromado e Transparente
 Voltagem: Bivolt
 Potência: 1 x 40W
 Soquete: E27
 Quantidade de lâmpadas: 1
 Medidas: 10cm x 10cm x 18cm
 Sugestão de lâmpada: LP150C / LP152C



SILK
 Pendente
 ref: HU2088S
 Material: Cristal, Metal e Tecido
 Cor: Cromado, Prata e Transparente
 Voltagem: Bivolt
 Potência: 1 x 40W
 Soquete: E27
 Quantidade de lâmpadas: 1
 Medidas: ø15cm x 30cm
 Sugestão de lâmpada: LP150C / LP152C



SILK
 Pendente
 ref: HU2188S
 Material: Cristal, Metal e Tecido
 Cor: Cromado, Prata e Transparente
 Voltagem: Bivolt
 Potência: 1 x 40W
 Soquete: E27
 Quantidade de lâmpadas: 1
 Medidas: 12cm x 12cm x 30cm
 Sugestão de lâmpada: LP150C / LP152C



SILK
 Pendente
 ref: HU2088W
 Material: Cristal, Metal e Tecido
 Cor: Branco, Cromado e Transparente
 Voltagem: Bivolt
 Potência: 1 x 40W
 Soquete: E27
 Quantidade de lâmpadas: 1
 Medidas: ø15cm x 30cm
 Sugestão de lâmpada: LP150C / LP152C



SILK
 Pendente
 ref: HU2089S
 Material: Cristal, Metal e Tecido
 Cor: Cromado, Prata e Transparente
 Voltagem: Bivolt
 Potência: 2 x 40W
 Soquete: E27
 Quantidade de lâmpadas: 2
 Medidas: ø20cm x 55cm
 Sugestão de lâmpada: LP150C / LP152C

TRENTO



TRENTO

Lustre
ref: HU2101A

Material: Cristal e Metal
Cor: Âmbar, Bege e Cromado
Voltagem: Bivolt
Potência: 7 x 40W
Soquete: E14
Quantidade de lâmpadas: 7
Medidas: ø60cm x 25cm
Sugestão de lâmpada: LP160CA / LP160CB



TRENTO

Lustre
ref: HU2101B

Material: Cristal, Metal e Tecido
Cor: Cromado, Preto e Transparente
Voltagem: Bivolt
Potência: 7 x 40W
Soquete: G9
Quantidade de lâmpadas: 7
Medidas: ø60cm x 25cm
Sugestão de lâmpada: LP160CA / LP160CB



TRENTO

Lustre
ref: HU2104A

Material: Cristal, Metal e Tecido
Cor: Âmbar, Bege e Cromado
Voltagem: Bivolt
Potência: 5 x 40W
Soquete: G9
Quantidade de lâmpadas: 5
Medidas: ø45cm x 21cm
Sugestão de lâmpada: LP160CA / LP160CB



TRENTO

Lustre
ref: HU2104B

Material: Cristal, Metal e Tecido
Cor: Cromado, Preto e Transparente
Voltagem: Bivolt
Potência: 5 x 40W
Soquete: G9
Quantidade de lâmpadas: 5
Medidas: ø45cm x 21cm
Sugestão de lâmpada: LP160CA / LP160CB



TRENTO

Pendente
ref: HU2103A

Material: Cristal, Metal e Tecido
Cor: Âmbar, Bege e Cromado
Voltagem: Bivolt
Potência: 1 x 40W
Soquete: G9
Quantidade de lâmpadas: 1
Medidas: ø20cm x 15cm
Sugestão de lâmpada: LP160CA / LP160CB



TRENTO

Pendente
ref: HU2103B

Material: Cristal, Metal e Tecido
Cor: Cromado, Preto e Transparente
Voltagem: Bivolt
Potência: 1 x 40W
Soquete: G9
Quantidade de lâmpadas: 1
Medidas: ø20cm x 15cm
Sugestão de lâmpada: LP160CA / LP160CB

POETRY



POETRY

Pendente
ref: HU1081A

Material: Metal, Acetato e Tecido
Cor: Bege, Branco e Cromado
Voltagem: Bivolt
Potência: 4 x 40W
Soquete: E27
Quantidade de lâmpadas: 4
Medidas: ø60cm x 35cm
Sugestão de lâmpada: LP150C / LP152C

LAN



LAN

Pendente
ref: XN007

Material: Metal e Tecido
Cor: Cobre e Marrom
Voltagem: Bivolt
Potência: 1 x 40W
Soquete: E27
Quantidade de lâmpadas: 1
Medidas: ø31,5cm x 45cm
Sugestão de lâmpada: LP123C / LP183C



LAN

Pendente
ref: XN006

Material: Metal e Tecido
Cor: Cobre e Marrom
Voltagem: Bivolt
Potência: 1 x 40W
Soquete: E27
Quantidade de lâmpadas: 1
Medidas: ø50cm x 70cm
Sugestão de lâmpada: LP123C / LP183C



LAN

Pendente
ref: XN008

Material: Metal e Tecido
Cor: Cobre e Marrom
Voltagem: Bivolt
Potência: 1 x 40W
Soquete: E27
Quantidade de lâmpadas: 1
Medidas: ø23cm x 48cm
Sugestão de lâmpada: LP123C / LP183C



SCOPE

SCOPE



SCOPE

Luminária de Leitura
ref: HU1002A

Material: Metal e Acetato
Cor: Cobre e Preto
Voltagem: Bivolt
Potência: 1 x 40W
Soquete: E27
Quantidade de lâmpadas: 1
Medidas: ø15cm x 142cm
Sugestão de lâmpada: LP150C / LP152C



SCOPE

Luminária de Leitura
ref: HU1002C

Material: Metal e Acetato
Cor: Cromado e Branco
Voltagem: Bivolt
Potência: 1 x 40W
Soquete: E27
Quantidade de lâmpadas: 1
Medidas: ø15cm x 142cm
Sugestão de lâmpada: LP150C / LP152C



SCOPE

Luminária de Leitura
ref: HU1002W

Material: Metal e Tecido
Cor: Branco
Voltagem: Bivolt
Potência: 1 x 40W
Soquete: E27
Quantidade de lâmpadas: 1
Medidas: 142cm
Sugestão de lâmpada: LP150C / LP152C



SCOPE

Luminária de Leitura
ref: HU3002A

Material: Metal e Tecido
Cor: Cobre e Preto
Voltagem: Bivolt
Potência: 1 x 40W
Soquete: E27
Quantidade de lâmpadas: 1
Medidas: ø15cm x 72cm
Sugestão de lâmpada: LP150C / LP152C



SCOPE

Luminária de Leitura
ref: HU3002C

Material: Metal e Tecido
Cor: Branco e Cromado
Voltagem: Bivolt
Potência: 1 x 40W
Soquete: E27
Quantidade de lâmpadas: 1
Medidas: ø15cm x 72cm
Sugestão de lâmpada: LP150C / LP152C



SCOPE

Luminária de Leitura
ref: HU3002W

Material: Metal e Tecido
Cor: Branco
Voltagem: Bivolt
Potência: 1 x 40W
Soquete: E27
Quantidade de lâmpadas: 1
Medidas: ø15cm x 72cm
Sugestão de lâmpada: LP150C / LP152C



SCOPE

Coluna
ref: HU4002A

Material: Metal e Tecido
Cor: Cobre e Preto
Voltagem: Bivolt
Potência: 1 x 40W
Soquete: E27
Quantidade de lâmpadas: 1
Medidas: ø30cm x 182cm
Sugestão de lâmpada: LP150C / LP152C



SCOPE

Coluna
ref: HU4002C


Material: Metal e Tecido
Cor: Branco e Cromado
Voltagem: Bivolt
Potência: 1 x 40W
Soquete: E27
Quantidade de lâmpadas: 1
Medidas: ø32cm x 182cm
Sugestão de lâmpada: LP150C / LP152C



SCOPE

Coluna
ref: HU4003A

Material: Metal e Tecido
Cor: Cobre e Preto
Voltagem: Bivolt
Potência: 1 x 40W
Soquete: E27
Quantidade de lâmpadas: 1
Medidas: ø40cm x 24cm
Sugestão de lâmpada: LP150C / LP152C



SCOPE

Coluna
ref: HU4003C

Material: Metal e Tecido
Cor: Branco e Cromado
Voltagem: Bivolt
Potência: 1 x 40W
Soquete: E27
Quantidade de lâmpadas: 1
Medidas: ø40cm x 24cm
Sugestão de lâmpada: LP150C / LP152C



SCOPE

Coluna
ref: HU4003W

Material: Metal e Tecido
Cor: Branco e Cromado
Voltagem: Bivolt
Potência: 1 x 40W
Soquete: E27
Quantidade de lâmpadas: 1
Medidas: ø40cm x 24cm
Sugestão de lâmpada: LP150C / LP152C



SCOPE

Arandela
ref: HU5001A

Material: Metal e Tecido
Cor: Cobre e Preto
Voltagem: Bivolt
Potência: 1 x 40W
Soquete: E27
Quantidade de lâmpadas: 1
Medidas: ø15cm x 67cm
Sugestão de lâmpada: LP150C / LP152C

SCOPE



SCOPE

Arandela
ref: HU5001C

Material: Metal e Tecido
Cor: Branco e Cromado
Voltagem: Bivolt
Potência: 1 x 40W
Soquete: E27
Quantidade de lâmpadas: 1
Medidas: ø15cm x 67cm
Sugestão de lâmpada: LP150C / LP152C



SCOPE

Arandela
ref: HU5001W

Material: Metal e Tecido
Cor: Branco
Voltagem: Bivolt
Potência: 1 x 40W
Soquete: E27
Quantidade de lâmpadas: 1
Medidas: ø15cm x 67cm
Sugestão de lâmpada: LP150C / LP152C





ISTAMBUL



ISTAMBUL

Pendente
ref: BQ001B

Material: Metal
Cor: Preto
Voltagem: Bivolt
Potência: 1 x 40W
Soquete: G9
Quantidade de lâmpadas: 1
Medidas: ø14cm x 35cm
Sugestão de lâmpada: LP160CA / LP160CB



ISTAMBUL

Pendente
ref: BQ001C

Material: Metal
Cor: Cromado
Voltagem: Bivolt
Potência: 1 x 40W
Soquete: G9
Quantidade de lâmpadas: 1
Medidas: ø14cm x 35cm
Sugestão de lâmpada: LP160CA / LP160CB



ISTAMBUL

Pendente
ref: BQ001G

Material: Metal
Cor: Dourado
Voltagem: Bivolt
Potência: 1 x 40W
Soquete: G9
Quantidade de lâmpadas: 1
Medidas: ø14cm x 35cm
Sugestão de lâmpada: LP160CA / LP160CB



ISTAMBUL

Pendente
ref: BQ001W

Material: Metal
Cor: Branco
Voltagem: Bivolt
Potência: 1 x 40W
Soquete: G9
Quantidade de lâmpadas: 1
Medidas: ø14cm x 35cm
Sugestão de lâmpada: LP160CA / LP160CB



ISTAMBUL

Abajur
ref: BQ002C

Material: Metal
Cor: Cromado
Voltagem: Bivolt
Potência: 1 x 40W
Soquete: G9
Quantidade de lâmpadas: 1
Medidas: ø14,5cm x 35cm
Sugestão de lâmpada: LP160CA / LP160CB

RICCIO



RICCIO

Pendente
ref: GA005

Material: Alumínio, Metal e Vidro
Cor: Cromado e Prata
Voltagem: Bivolt
Potência: 1 x 40W
Soquete: G9
Quantidade de lâmpadas: 1
Medidas: ø18cm x 17cm
Sugestão de lâmpada: LP160CA / LP160CB


BACINO



BACINO

Pendente
ref: MH006C

Material: Alumínio
Cor: Cobre
Voltagem: Bivolt
Potência: 1 x 40W
Soquete: G9
Quantidade de lâmpadas: 1
Medidas: ø13cm x 15cm
Sugestão de lâmpada: LP160CA / LP160CB



5

KON



KON

Pendente
ref: KD1986

Material: Metal
Cor: Cromado
Voltagem: Bivolt
Potência: 1 x 40W
Soquete: E27
Quantidade de lâmpadas: 1
Medidas: ø16cm x 35cm
Sugestão de lâmpada: LP150C / LP152C



KON

Pendente
ref: KD1986B

Material: Metal
Cor: Preto
Voltagem: Bivolt
Potência: 1 x 40W
Soquete: E27
Quantidade de lâmpadas: 1
Medidas: ø16cm x 35cm
Sugestão de lâmpada: LP150C / LP152C



KON

Pendente
ref: KD1986C

Material: Metal
Cor: Cobre
Voltagem: Bivolt
Potência: 1 x 40W
Soquete: E27
Quantidade de lâmpadas: 1
Medidas: ø16cm x 35cm
Sugestão de lâmpada: LP150C / LP152C



KON

Pendente
ref: KD1986L

Material: Metal
Cor: Cromado
Voltagem: Bivolt
Potência: 1 x 40W
Soquete: E27
Quantidade de lâmpadas: 1
Medidas: ø20cm x 51cm
Sugestão de lâmpada: LP150C / LP152C



KON

Pendente
ref: KD1986W

Material: Metal
Cor: Branco
Voltagem: Bivolt
Potência: 1 x 40W
Soquete: E27
Quantidade de lâmpadas: 1
Medidas: ø16cm x 35cm
Sugestão de lâmpada: LP150C / LP152C




KON

Pendente
ref: KD1986L

Material: Metal
Cor: Preto
Voltagem: Bivolt
Potência: 1 x 40W
Soquete: E27
Quantidade de lâmpadas: 1
Medidas: ø20cm x 51cm
Sugestão de lâmpada: LP150C / LP152C



MEZZA



MEZZA

Pendente
ref: SE240A

Material: Metal
Cor: Cobre
Voltagem: Bivolt
Potência: 1 x 40W
Soquete: G9
Quantidade de lâmpadas: 1
Medidas: ø25cm x 15cm
Sugestão de lâmpada: LP160CA / LP160CB



MEZZA

Pendente
ref: SE240B

Material: Metal
Cor: Branco
Voltagem: Bivolt
Potência: 1 x 40W
Soquete: G9
Quantidade de lâmpadas: 1
Medidas: ø25cm x 15cm
Sugestão de lâmpada: LP160CA / LP160CB



MEZZA

Pendente
ref: SE240C

Material: Metal
Cor: Cromado
Voltagem: Bivolt
Potência: 1 x 40W
Soquete: G9
Quantidade de lâmpadas: 1
Medidas: ø25cm x 15cm
Sugestão de lâmpada: LP160CA / LP160CB




MEZZA

Pendente
ref: SE240P

Material: Metal
Cor: Preto
Voltagem: Bivolt
Potência: 1 x 40W
Soquete: G9
Quantidade de lâmpadas: 1
Medidas: ø25cm x 15cm
Sugestão de lâmpada: LP160CA / LP160CB


MEZZA



MEZZA

Material: Metal
Cor: Cobre e Cromado
Voltagem: Bivolt
Potência: 1 x 40W
Soquete: E27
Quantidade de lâmpadas: 1
Medidas: ø35cm x 20cm
Sugestão de lâmpada: LP150C / LP152C


Pendente
ref: SE360A



MEZZA

Material: Metal
Cor: Branco
Voltagem: Bivolt
Potência: 1 x 40W
Soquete: E27
Quantidade de lâmpadas: 1
Medidas: ø35cm x 20cm
Sugestão de lâmpada: LP150C / LP152C

Pendente
ref: SE360B



MEZZA

Material: Metal
Cor: Cromado
Voltagem: Bivolt
Potência: 1 x 40W
Soquete: E27
Quantidade de lâmpadas: 1
Medidas: ø35cm x 20cm
Sugestão de lâmpada: LP150C / LP152C

Pendente
ref: SE360C



MEZZA

Material: Metal
Cor: Preto
Voltagem: Bivolt
Potência: 1 x 40W
Soquete: E27
Quantidade de lâmpadas: 1
Medidas: ø35cm x 20cm
Sugestão de lâmpada: LP150C / LP152C

Pendente
ref: SE360P



MEZZA

Pendente
ref: SE500A

Material: Metal
Cor: Cobre
Voltagem: Bivolt
Potência: 1 x 40W
Soquete: E27
Quantidade de lâmpadas: 1
Medidas: ø50cm x 26cm
Sugestão de lâmpada: LP150C / LP152C



MEZZA

Pendente
ref: SE500B

Material: Metal
Cor: Branco
Voltagem: Bivolt
Potência: 1 x 40W
Soquete: E27
Quantidade de lâmpadas: 1
Medidas: ø50cm x 26cm
Sugestão de lâmpada: LP150C / LP152C



MEZZA

Pendente
ref: SE500C

Material: Metal
Cor: Cromado
Voltagem: Bivolt
Potência: 1 x 40W
Soquete: E27
Quantidade de lâmpadas: 1
Medidas: ø50cm x 26cm
Sugestão de lâmpada: LP150C / LP152C



MEZZA

Pendente
ref: SE500P

Material: Metal
Cor: Preto
Voltagem: Bivolt
Potência: 1 x 40W
Soquete: E27
Quantidade de lâmpadas: 1
Medidas: ø50cm x 26cm
Sugestão de lâmpada: LP150C / LP152C



MEZZA

Pendente
ref: SE616A

Material: Metal
Cor: Cobre
Voltagem: Bivolt
Potência: 1 x 40W
Soquete: E27
Quantidade de lâmpadas: 1
Medidas: ø16cm x 20cm
Sugestão de lâmpada: LP123C / LP150C



MEZZA

Pendente
ref: SE616B

Material: Metal
Cor: Branco
Voltagem: Bivolt
Potência: 1 x 40W
Soquete: E27
Quantidade de lâmpadas: 1
Medidas: ø16cm x 20cm
Sugestão de lâmpada: LP123C / LP150C



MEZZA

Pendente
ref: SE616C

Material: Metal
Cor: Cromado
Voltagem: Bivolt
Potência: 1 x 40W
Soquete: E27
Quantidade de lâmpadas: 1
Medidas: ø16cm x 20cm
Sugestão de lâmpada: LP123C / LP150C



MEZZA

Pendente
ref: SE616P

Material: Metal
Cor: Preto
Voltagem: Bivolt
Potência: 1 x 40W
Soquete: E27
Quantidade de lâmpadas: 1
Medidas: ø16cm x 20cm
Sugestão de lâmpada: LP123C / LP150C



MEZZA

Pendente
ref: SE633A

Material: Metal
Cor: Cobre
Voltagem: Bivolt
Potência: 1 x 40W
Soquete: E27
Quantidade de lâmpadas: 1
Medidas: ø30cm x 32cm
Sugestão de lâmpada: LP123C / LP150C



MEZZA

Pendente
ref: SE633B

Material: Metal
Cor: Branco
Voltagem: Bivolt
Potência: 1 x 40W
Soquete: E27
Quantidade de lâmpadas: 1
Medidas: ø30cm x 32cm
Sugestão de lâmpada: LP123C / LP150C



MEZZA

Pendente
ref: SE633C

Material: Metal
Cor: Cromado
Voltagem: Bivolt
Potência: 1 x 40W
Soquete: E27
Quantidade de lâmpadas: 1
Medidas: ø30cm x 32cm
Sugestão de lâmpada: LP123C / LP150C



MEZZA

Pendente
ref: SE633P

Material: Metal
Cor: Preto
Voltagem: Bivolt
Potência: 1 x 40W
Soquete: E27
Quantidade de lâmpadas: 1
Medidas: ø30cm x 32cm
Sugestão de lâmpada: LP123C / LP150C



CLUB



CLUB

Pendente
ref: OD001BD

Material: Metal
Cor: Dourado e Branco
Voltagem: Bivolt
Potência: 1 x 40W
Soquete: E27
Quantidade de lâmpadas: 1
Medidas: ø48cm x 18cm
Sugestão de lâmpada: LP170 / LP183C



CLUB

Pendente
ref: OD001PD

Material: Metal
Cor: Dourado e Preto
Voltagem: Bivolt
Potência: 1 x 40W
Soquete: E27
Quantidade de lâmpadas: 1
Medidas: ø48cm x 18cm
Sugestão de lâmpada: LP170 / LP183C



CLUB

Pendente
ref: OD001C

Material: Metal
Cor: Cobre e Marrom
Voltagem: Bivolt
Potência: 1 x 40W
Soquete: E27
Quantidade de lâmpadas: 1
Medidas: ø48cm x 18cm
Sugestão de lâmpada: LP170 / LP183C



CLUB

Pendente
ref: OD001MC

Material: Metal
Cor: Cobre e Natural
Voltagem: Bivolt
Potência: 1 x 40W
Soquete: E27
Quantidade de lâmpadas: 1
Medidas: ø48cm x 18cm
Sugestão de lâmpada: LP170 / LP183C



CLUB

Pendente
ref: OD002B

Material: Metal
Cor: Dourado e Preto
Voltagem: Bivolt
Potência: 1 x 40W
Soquete: E27
Quantidade de lâmpadas: 1
Medidas: ø60cm x 20cm
Sugestão de lâmpada: LP170 / LP183C



CLUB

Pendente
ref: OD002C

Material: Metal
Cor: Cobre e Marrom
Voltagem: Bivolt
Potência: 1 x 40W
Soquete: E27
Quantidade de lâmpadas: 1
Medidas: ø60cm x 20cm
Sugestão de lâmpada: LP170 / LP183C



CLUB

Pendente
ref: OD002MC

Material: Metal
Cor: Cobre e Natural
Voltagem: Bivolt
Potência: 1 x 40W
Soquete: E27
Quantidade de lâmpadas: 1
Medidas: ø60cm x 20cm
Sugestão de lâmpada: LP170 / LP183C



PAN

PAN

Pendente
ref: AD009

Material: Metal
Cor: Preto
Voltagem: Bivolt
Potência: 1 x 40W
Soquete: E27
Quantidade de lâmpadas: 1
Medidas: ø52cm x 48cm
Sugestão de lâmpada: LP150C / LP152C





ZONE



ZONE

Pendente
ref: OP038B

Material: Metal e Resina
Cor: Preto
Voltagem: Bivolt
Potência: 1 x 40W
Soquete: E27
Quantidade de lâmpadas: 1
Medidas: ø40cm x 25cm
Sugestão de lâmpada: LP123C / LP183C



ZONE

Pendente
ref: OP038W

Material: Metal e Resina
Cor: Branco
Voltagem: Bivolt
Potência: 1 x 40W
Soquete: E27
Quantidade de lâmpadas: 1
Medidas: ø40cm x 25cm
Sugestão de lâmpada: LP123C / LP183C

BRASS



BRASS

Pendente
ref: JY003B

Material: Metal
Cor: Cobre
Voltagem: Bivolt
Potência: 1 x 40W
Soquete: E27
Quantidade de lâmpadas: 1
Medidas: ø25cm x 25cm
Sugestão de lâmpada: LP123C / LP170



BRASS

Pendente
ref: JY005B

Material: Metal
Cor: Cobre
Voltagem: Bivolt
Potência: 1 x 40W
Soquete: G9
Quantidade de lâmpadas: 1
Medidas: ø12cm x 16cm
Sugestão de lâmpada: LP160CA / LP160CB



BRASS

Pendente
ref: JY007B

Material: Metal
Cor: Cobre
Voltagem: Bivolt
Potência: 1 x 40W
Soquete: G9
Quantidade de lâmpadas: 1
Medidas: ø17,5cm x 13,5cm
Sugestão de lâmpada: LP160CA / LP160CB



BRASS

Pendente
ref: JY004B

Material: Metal
Cor: Cobre
Voltagem: Bivolt
Potência: 1 x 40W
Soquete: E27
Quantidade de lâmpadas: 1
Medidas: ø35cm x 38cm
Sugestão de lâmpada: LP123C / LP150C

WIRE



WIRE

Pendente
ref: GA001C

Material: Alumínio, Metal e Vidro
Cor: Café e Cromado
Voltagem: Bivolt
Potência: 1 x 40W
Soquete: E27
Quantidade de lâmpadas: 1
Medidas: ø30cm x 29cm
Sugestão de lâmpada: LP150C / LP152C



WIRE

Pendente
ref: GA002C

Material: Alumínio, Metal e Vidro
Cor: Café e Cromado
Voltagem: Bivolt
Potência: 1 x 40W
Soquete: E27
Quantidade de lâmpadas: 1
Medidas: ø19cm x 18cm
Sugestão de lâmpada: LP150C / LP152C



WIRE

Pendente
ref: GA002S

Material: Alumínio, Metal e Vidro
Cor: Cromado e Prata
Voltagem: Bivolt
Potência: 1 x 40W
Soquete: E27
Quantidade de lâmpadas: 1
Medidas: ø19cm x 18cm
Sugestão de lâmpada: LP150C / LP152C



WIRE

Pendente
ref: GA004C

Material: Alumínio, Metal e Vidro
Cor: Café e Cromado
Voltagem: Bivolt
Potência: 1 x 40W
Soquete: G9
Quantidade de lâmpadas: 1
Medidas: ø16cm x 20cm
Sugestão de lâmpada: LP160CA / LP160CB



WIRE

Pendente
ref: GA006C

Material: Alumínio, Metal e Vidro
Cor: Café e Cromado
Voltagem: Bivolt
Potência: 1 x 40W
Soquete: E27
Quantidade de lâmpadas: 1
Medidas: ø50cm x 28cm
Sugestão de lâmpada: LP150C / LP152C



WIRE

Pendente
ref: GA007C

Material: Alumínio, Metal e Vidro
Cor: Café e Cromado
Voltagem: Bivolt
Potência: 1 x 40W
Soquete: E27
Quantidade de lâmpadas: 1
Medidas: ø42cm x 24cm
Sugestão de lâmpada: LP150C / LP152C



LUCCE



LUCCE

Arandela
ref: HO048

Material: Metal e Vidro
Cor: Cromado e Transparente
Voltagem: Bivolt
Potência: 1 x 40W
Soquete: G9
Quantidade de lâmpadas: 1
Medidas: ø12cm x 13cm
Sugestão de lâmpada: LP160CA / LP160CB



LUCCE

Pendente
ref: HO047

Material: Metal e Vidro
Cor: Cromado e Transparente
Voltagem: Bivolt
Potência: 1 x 40W
Soquete: G9
Quantidade de lâmpadas: 1
Medidas: ø12cm x 13cm
Sugestão de lâmpada: LP160CA / LP160CB



LÂMPAR

LÂMPAR



LÂMPAR

arandela
ref: HO057

Material: Metal e Vidro
Cor: Cromado e Transparente
Voltagem: Bivolt
Potência: 3 x 40W
Soquete: G9
Quantidade de lâmpadas: 3
Medidas: 52cm x 13cm x 12cm
Sugestão de lâmpada: LP160CA / LP160CB



LÂMPAR

Arandela
ref: HO055

Material: Metal e Vidro
Cor: Cromado e Transparente
Voltagem: Bivolt
Potência: 1 x 40W
Soquete: G9
Quantidade de lâmpadas: 1
Medidas: 12cm x 13cm x 12cm
Sugestão de lâmpada: LP160CA / LP160CB



LÂMPAR

Pendente
ref: HO115

Material: Alumínio, Metal e Vidro
Cor: Cromado e Transparente
Voltagem: Bivolt
Potência: 1 x 40W
Soquete: E27
Quantidade de lâmpadas: 1
Medidas: ø20cm x 29cm
Sugestão de lâmpada: LP159C / LP168

FILL



FILL

Pendente
ref: JO1096

Material: Metal e Vidro
Cor: Branco e Cromado
Voltagem: Bivolt
Potência: 1 x 40W
Soquete: G9
Quantidade de lâmpadas: 1
Medidas: ø5,5cm x 62cm
Sugestão de lâmpada: LP160CA / LP160CB



FILL

Pendente
ref: JO1096C

Material: Metal e Vidro
Cor: Branco e Cobre
Voltagem: Bivolt
Potência: 1 x 40W
Soquete: G9
Quantidade de lâmpadas: 1
Medidas: ø5,5cm x 62cm
Sugestão de lâmpada: LP160CA / LP160CB



FILL

Pendente
ref: JO1096W

Material: Metal e Vidro
Cor: Branco
Voltagem: Bivolt
Potência: 1 x 40W
Soquete: G9
Quantidade de lâmpadas: 1
Medidas: ø5cm x 62cm
Sugestão de lâmpada: LP160CA / LP160CB



FILL

Pendente
ref: KD2415

Material: Metal
Cor: Cromado
Voltagem: Bivolt
Potência: 1 x 40W
Soquete: E27
Quantidade de lâmpadas: 1
Medidas: ø14cm x 29cm
Sugestão de lâmpada: LP150C / LP152C

KONI



KONI

Pendente
ref: FH027A

Material: Metal
Cor: Cobre
Voltagem: Bivolt
Potência: 1 x 50W
Soquete: GU10
Quantidade de lâmpadas: 1
Medidas: ø8cm x 34,5cm
Sugestão de lâmpada: LP029C / LP132C



KONI

Pendente
ref: FH028A

Material: Metal
Cor: Cobre
Voltagem: Bivolt
Potência: 1 x 50W
Soquete: GU10
Quantidade de lâmpadas: 1
Medidas: ø10cm x 35cm
Sugestão de lâmpada: LP029C / LP132C



KONI

Pendente
ref: FH027B

Material: Metal
Cor: Branco
Voltagem: Bivolt
Potência: 1 x 50W
Soquete: GU10
Quantidade de lâmpadas: 1
Medidas: ø8cm x 34,5cm
Sugestão de lâmpada: LP029C / LP132C



KONI

Pendente
ref: FH028B

Material: Metal
Cor: Branco
Voltagem: Bivolt
Potência: 1 x 50W
Soquete: GU10
Quantidade de lâmpadas: 1
Medidas: ø10cm x 35cm
Sugestão de lâmpada: LP029C / LP132C



KONI

Pendente
ref: FH027C

Material: Metal
Cor: Cromado
Voltagem: Bivolt
Potência: 1 x 50W
Soquete: GU10
Quantidade de lâmpadas: 1
Medidas: ø8cm x 34,5cm
Sugestão de lâmpada: LP029C / LP132C



KONI

Pendente
ref: FH028C

Material: Metal
Cor: Cromado
Voltagem: Bivolt
Potência: 1 x 50W
Soquete: GU10
Quantidade de lâmpadas: 1
Medidas: ø10cm x 35cm
Sugestão de lâmpada: LP029C / LP132C

PIN



PIN
Pendente
ref: FH006

Material: Metal
Cor: Cromado
Voltagem: Bivolt
Potência: 1 x 50W
Soquete: GU10
Quantidade de lâmpadas: 1
Medidas: ø9cm x 17cm
Sugestão de lâmpada: LP029C / LP132C



PIN
Pendente
ref: FH006A

Material: Metal
Cor: Cobre
Voltagem: Bivolt
Potência: 1 x 50W
Soquete: GU10
Quantidade de lâmpadas: 1
Medidas: ø9cm x 17cm
Sugestão de lâmpada: LP029C / LP132C



PIN
Pendente
ref: FH015

Material: Metal
Cor: Cromado
Voltagem: Bivolt
Potência: 1 x 50W
Soquete: GU10
Quantidade de lâmpadas: 1
Medidas: ø11cm x 11,5cm
Sugestão de lâmpada: LP029C / LP132C



PIN
Pendente
ref: FH015A

Material: Metal
Cor: Cobre
Voltagem: Bivolt
Potência: 1 x 50W
Soquete: GU10
Quantidade de lâmpadas: 1
Medidas: ø12cm x 12cm
Sugestão de lâmpada: LP029C / LP132C

BELT



BELT

Pendente
ref: YD1356B

Material: Metal
Cor: Cobre
Voltagem: Bivolt
Potência: 1 x 50W
Soquete: GU10
Quantidade de lâmpadas: 1
Medidas: ø7cm x 11cm
Sugestão de lâmpada: LP029C / LP132C



BELT

Pendente
ref: YD1356C

Material: Metal
Cor: Cromado
Voltagem: Bivolt
Potência: 1 x 50W
Soquete: GU10
Quantidade de lâmpadas: 1
Medidas: ø7cm x 11cm
Sugestão de lâmpada: LP029C / LP132C



BELT

Pendente
ref: YD1356W

Material: Metal
Cor: Branco
Voltagem: Bivolt
Potência: 1 x 50W
Soquete: GU10
Quantidade de lâmpadas: 1
Medidas: ø7cm x 11cm
Sugestão de lâmpada: LP029C / LP132C

ROLL



ROLL

Pendente
ref: YD1330W

Material: Metal
Cor: Cobre e Branco
Voltagem: Bivolt
Potência: 1 x 5W
Soquete: LED
Quantidade de lâmpadas: 1
Medidas: ø8cm x 12,5cm
Sugestão de lâmpada: LED



ROLL

Pendente
ref: YD1330B

Material: Metal
Cor: Cobre e Preto
Voltagem: Bivolt
Potência: 1 x 5W
Soquete: LED
Quantidade de lâmpadas: 1
Medidas: ø8cm x 12,5cm
Sugestão de lâmpada: LED

DRIP



DRIP

Pendente

ref: FH016

Material: Metal

Cor: Cromado

Voltagem: Bivolt

Potência: 3 x 50W

Soquete: GU10

Quantidade de lâmpadas: 3

Medidas: ø22cm x 12cm

Sugestão de lâmpada: LP029C / LP132C

HOLDER



HOLDER

Pendente
ref: DA001M

Material: Madeira
Cor: Natural e marrom
Voltagem: Bivolt
Potência: 1 x 40W
Soquete: E27
Quantidade de lâmpadas: 1
Medidas: ø8cm x 10cm
Sugestão de lâmpada: LP159C / LP169



HOLDER

Pendente
ref: DA001V

Material: Madeira
Cor: Natural e vermelho
Voltagem: Bivolt
Potência: 1 x 40W
Soquete: E27
Quantidade de lâmpadas: 1
Medidas: ø8cm x 10cm
Sugestão de lâmpada: LP159C / LP169



HOLDER

Pendente
ref: DA003P

Material: Concreto e Metal
Cor: Cinza e Preto
Voltagem: Bivolt
Potência: 1 x 40W
Soquete: E27
Quantidade de lâmpadas: 1
Medidas: ø9cm x 11cm
Sugestão de lâmpada: LP159C / LP169



HOLDER

Pendente
ref: DA003L

Material: Concreto e Metal
Cor: Cinza e Laranja
Voltagem: Bivolt
Potência: 1 x 40W
Soquete: E27
Quantidade de lâmpadas: 1
Medidas: ø9cm x 11cm
Sugestão de lâmpada: LP159C / LP169

SOCKET



SOCKET

Pendente
ref: DA002B

Material: Metal
Cor: Dourado
Voltagem: Bivolt
Potência: 1 x 40W
Soquete: E27
Quantidade de lâmpadas: 1
Medidas: ø5cm x 6cm
Sugestão de lâmpada: LP159C / LP169



SOCKET

Pendente
ref: DA002A

Material: Metal
Cor: Cobre
Voltagem: Bivolt
Potência: 1 x 40W
Soquete: E27
Quantidade de lâmpadas: 1
Medidas: ø5cm x 6cm
Sugestão de lâmpada: LP159C / LP169



SOCKET

Pendente
ref: DA002C

Material: Metal
Cor: Cromado
Voltagem: Bivolt
Potência: 1 x 40W
Soquete: E27
Quantidade de lâmpadas: 1
Medidas: ø5cm x 6cm
Sugestão de lâmpada: LP159C / LP169



PLOT

PLOT



PLOT

Pendente
ref: CH001B

Material: Cerâmica
Cor: Branco
Voltagem: Bivolt
Potência: 1 x 40W
Soquete: E27
Quantidade de lâmpadas: 1
Medidas: ø5cm x 9cm
Sugestão de lâmpada: LP167 / LP168



PLOT

Pendente
ref: CH001P

Material: Cerâmica
Cor: Preto
Voltagem: Bivolt
Potência: 1 x 40W
Soquete: E27
Quantidade de lâmpadas: 1
Medidas: ø5cm x 9cm
Sugestão de lâmpada: LP167 / LP168

NINO



NINO

Pendente
ref: FO004A

Material: Metal
Cor: Cobre
Voltagem: Bivolt
Potência: 1 x 40W
Soquete: E27
Quantidade de lâmpadas: 1
Medidas: ø12cm x 18cm
Sugestão de lâmpada: LP159C / LP168



NINO

Pendente
ref: FO004C

Material: Metal
Cor: Cromado
Voltagem: Bivolt
Potência: 1 x 40W
Soquete: E27
Quantidade de lâmpadas: 1
Medidas: ø12cm x 18cm
Sugestão de lâmpada: LP159C / LP168



PETIT



PETIT

Pendente
ref: OP053

Material: Metal e Vidro
Cor: Bronze e Transparente
Voltagem: Bivolt
Potência: 1 x 5W
Soquete: G9
Quantidade de lâmpadas: 1
Medidas: ø9,3cm x 18,5cm
Sugestão de lâmpada: LP160CA / LP160CB



PETIT

Pendente
ref: OP053CR

Material: Metal e Vidro
Cor: Cromado e Transparente
Voltagem: Bivolt
Potência: 1 x 5W
Soquete: G9
Quantidade de lâmpadas: 1
Medidas: ø9,3cm x 18,5cm
Sugestão de lâmpada: LP160CA / LP160CB



PETIT

Pendente
ref: OP053CO

Material: Metal e Vidro
Cor: Cobre e Transparente
Voltagem: Bivolt
Potência: 1 x 5W
Soquete: G9
Quantidade de lâmpadas: 1
Medidas: ø9,3cm x 18,5cm
Sugestão de lâmpada: LP160CA / LP160CB

MOLD



MOLD

Pendente
ref: PD011

Material: Metal
Cor: Dourado
Voltagem: Bivolt
Potência: 1 x 40W
Soquete: G9
Quantidade de lâmpadas: 1
Medidas: ø14cm x 14cm
Sugestão de lâmpada: LP160CA / LP160CB



MOLD

Pendente
ref: PD010

Material: Metal
Cor: Dourado
Voltagem: Bivolt
Potência: 1 x 40W
Soquete: G9
Quantidade de lâmpadas: 1
Medidas: ø14cm x 14cm
Sugestão de lâmpada: LP160CA / LP160CB



MOLD

Pendente
ref: PD012

Material: Metal
Cor: Dourado
Voltagem: Bivolt
Potência: 1 x 40W
Soquete: G9
Quantidade de lâmpadas: 1
Medidas: ø14cm x 14cm
Sugestão de lâmpada: LP160CA / LP160CB

JAY



JAY Material: Metal
Cor: Cobre
Voltagem: Bivolt
Potência: 1 x 40W
Soquete: E27
Quantidade de lâmpadas: 1
Medidas: ø20cm x 25,5cm
Sugestão de lâmpada: LP159C / LP169

Pendente
ref: PD013A



JAY Material: Metal
Cor: Dourado
Voltagem: Bivolt
Potência: 1 x 40W
Soquete: E27
Quantidade de lâmpadas: 1
Medidas: ø20cm x 25,5cm
Sugestão de lâmpada: LP159C / LP169

Pendente
ref: PD013B



JAY Material: Metal
Cor: Cromado
Voltagem: Bivolt
Potência: 1 x 40W
Soquete: E27
Quantidade de lâmpadas: 1
Medidas: ø20cm x 25,5cm
Sugestão de lâmpada: LP159C / LP169

Pendente
ref: PD013C



NEST



NEST

Pendente
ref: PD014A

Material: Metal
Cor: Cobre
Voltagem: Bivolt
Potência: 1 x 40W
Soquete: E27
Quantidade de lâmpadas: 1
Medidas: ø30cm x 26cm
Sugestão de lâmpada: LP169 / LP170



NEST

Pendente
ref: PD014B

Material: Metal
Cor: Dourado
Voltagem: Bivolt
Potência: 1 x 40W
Soquete: E27
Quantidade de lâmpadas: 1
Medidas: ø30cm x 26cm
Sugestão de lâmpada: LP169 / LP170



NEST

Pendente
ref: PD014C

Material: Metal
Cor: Cromado
Voltagem: Bivolt
Potência: 1 x 40W
Soquete: E27
Quantidade de lâmpadas: 1
Medidas: ø30cm x 26cm
Sugestão de lâmpada: LP169 / LP170

TELINHA



TELINHA

Pendente
ref: CI002

Material: Metal
Cor: Cobre
Voltagem: Bivolt
Potência: 1 x 40W
Soquete: E27
Quantidade de lâmpadas: 1
Medidas: ø20cm x 32cm
Sugestão de lâmpada: LP159C / LP169



TELINHA

Abajur
ref: CI009B

Material: Metal
Cor: Cobre
Voltagem: Bivolt
Potência: 1 x 40W
Soquete: E27
Quantidade de lâmpadas: 1
Medidas: ø16cm x 31,5cm
Sugestão de lâmpada: LP159C / LP169



TELINHA

Abajur
ref: CI010B

Material: Metal
Cor: Cobre
Voltagem: Bivolt
Potência: 1 x 40W
Soquete: E27
Quantidade de lâmpadas: 1
Medidas: ø26cm x 48cm
Sugestão de lâmpada: LP159C / LP169



TELINHA

Pendente
ref: CI005B

Material: Metal e Madeira
Cor: Cobre e Natural
Voltagem: Bivolt
Potência: 1 x 40W
Soquete: E27
Quantidade de lâmpadas: 1
Medidas: ø15cm x 28cm
Sugestão de lâmpada: LP159C / LP169



TELINHA

Pendente
ref: CI015B

Material: Metal e Madeira
Cor: Cobre e Natural
Voltagem: Bivolt
Potência: 1 x 40W
Soquete: E27
Quantidade de lâmpadas: 1
Medidas: ø16cm x 32cm
Sugestão de lâmpada: LP159C / LP169



TELINHA

Pendente
ref: CI016B

Material: Metal e Concreto
Cor: Cinza e Cobre
Voltagem: Bivolt
Potência: 1 x 40W
Soquete: E27
Quantidade de lâmpadas: 1
Medidas: ø12cm x 28cm
Sugestão de lâmpada: LP159C / LP169



TELINHA

Abajur
ref: CI011B

Material: Metal e Concreto
Cor: Cinza e Cobre
Voltagem: Bivolt
Potência: 1 x 40W
Soquete: E27
Quantidade de lâmpadas: 1
Medidas: ø12cm x 28cm
Sugestão de lâmpada: LP159C / LP169



CONCRET



CONCRET

Pendente
ref: ID001

Material: Concreto e Metal
Cor: Cinza e Cromado
Voltagem: Bivolt
Potência: 1 x 40W
Soquete: E27
Quantidade de lâmpadas: 1
Medidas: ø19cm x 29cm
Sugestão de lâmpada: LP150C / LP152C



CONCRET

Pendente
ref: ID005

Material: Concreto e Metal
Cor: Cinza e Cromado
Voltagem: Bivolt
Potência: 1 x 40W
Soquete: E27
Quantidade de lâmpadas: 1
Medidas: ø16cm x 19cm
Sugestão de lâmpada: LP150C / LP152C



CONCRET

Pendente
ref: ID003

Material: Concreto e Metal
Cor: Cinza e Cromado
Voltagem: Bivolt
Potência: 1 x 40W
Soquete: E27
Quantidade de lâmpadas: 1
Medidas: ø40cm x 32cm
Sugestão de lâmpada: LP123C / LP150C



CONCRET

Pendente
ref: ID006

Material: Concreto e Metal
Cor: Cinza e Cromado
Voltagem: Bivolt
Potência: 1 x 40W
Soquete: E27
Quantidade de lâmpadas: 1
Medidas: ø12cm x 25cm
Sugestão de lâmpada: LP150C / LP152C

DUO



DUO

Material: Concreto, Madeira e Metal

Cor: Cinza e Natural

Voltagem: Bivolt

Potência: 1 x 40W

Soquete: G9

Quantidade de lâmpadas: 1

Medidas: ø8cm x 17cm

Sugestão de lâmpada: LP160CA / LP160CB

Pendente

ref: ID007



DUO

Material: Concreto, Madeira e Metal

Cor: Cinza, Cromado e Natural

Voltagem: Bivolt

Potência: 1 x 40W

Soquete: E14

Quantidade de lâmpadas: 1

Medidas: ø12cm x 16cm

Sugestão de lâmpada: LP016TC / LP176C

Pendente

ref: ID008



ARAMI

ARAMI



ARAMI

Pendente
ref: CI003

Material: Metal
Cor: Cobre
Voltagem: Bivolt
Potência: 1 x 40W
Soquete: E27
Quantidade de lâmpadas: 1
Medidas: ø50cm x 28cm
Sugestão de lâmpada: LP169 / LP183C



ARAMI

Pendente
ref: CI004B

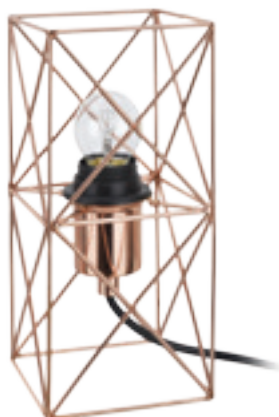
Material: Metal
Cor: Cobre
Voltagem: Bivolt
Potência: 1 x 40W
Soquete: E27
Quantidade de lâmpadas: 1
Medidas: ø21cm x 18cm
Sugestão de lâmpada: LP169 / LP183C



ARAMI

Pendente
ref: CI004C

Material: Metal
Cor: Cromado
Voltagem: Bivolt
Potência: 1 x 40W
Soquete: E27
Quantidade de lâmpadas: 1
Medidas: ø20cm x 18cm
Sugestão de lâmpada: LP169 / LP183C



ARAMI

Abajur
ref: CI014B

Material: Metal
Cor: Cobre
Voltagem: Bivolt
Potência: 1 x 40W
Soquete: E27
Quantidade de lâmpadas: 1
Medidas: 11cm x 11cm x 22cm
Sugestão de lâmpada: LP169 / LP183C



ARAMI

Abajur
ref: CI014C

Material: Metal
Cor: Cromado
Voltagem: Bivolt
Potência: 1 x 40W
Soquete: E27
Quantidade de lâmpadas: 1
Medidas: 11cm x 11cm x 22cm
Sugestão de lâmpada: LP169 / LP183C



CAGE

CAGE



CAGE

Pendente
ref: JY009

Material: Metal
Cor: Cobre e Preto
Voltagem: Bivolt
Potência: 1 x 40W
Soquete: E27
Quantidade de lâmpadas: 1
Medidas: ø15cm x 20cm
Sugestão de lâmpada: LP168 / LP169



CAGE

Pendente
ref: JY010

Material: Metal
Cor: Cobre e Preto
Voltagem: Bivolt
Potência: 1 x 40W
Soquete: E27
Quantidade de lâmpadas: 1
Medidas: ø18cm x 22cm
Sugestão de lâmpada: LP168 / LP169



GABBIA



GABBIA

Pendente
ref: GX023
Medidas: ø36cm x 26cm

Pendente
ref: GX024
Medidas: ø48 x 36cm

Material: Metal
Cor: Cobre
Voltagem: Bivolt
Potência: 1 x 40W
Soquete: E27
Quantidade de lâmpadas: 1
Sugestão de lâmpada: LP169 / LP170



GABBIA

Pendente
ref: OP028
Medidas: ø35cm x 32cm

Pendente
ref: OP029
Medidas: ø50cm x 45cm

Material: Metal
Cor: Preto
Voltagem: Bivolt
Potência: 1 x 40W
Soquete: E27
Quantidade de lâmpadas: 1
Sugestão de lâmpada: LP169 / LP170

COPPER



COPPER

Pendente
ref: XN001

Material: Metal
Cor: Cobre e Preto
Voltagem: Bivolt
Potência: 1 x 40W
Soquete: E27
Quantidade de lâmpadas: 1
Medidas: ø32cm x 35cm
Sugestão de lâmpada: LP169 / LP170



COPPER

Pendente
ref: XN002

Material: Metal
Cor: Cobre e Preto
Voltagem: Bivolt
Potência: 1 x 40W
Soquete: E27
Quantidade de lâmpadas: 1
Medidas: ø18cm x 23cm
Sugestão de lâmpada: LP169 / LP170



COPPER

Pendente
ref: XN003

Material: Metal
Cor: Cobre e Preto
Voltagem: Bivolt
Potência: 1 x 40W
Soquete: E27
Quantidade de lâmpadas: 1
Medidas: ø28cm x 41cm
Sugestão de lâmpada: LP169 / LP170



COPPER

Pendente
ref: XN004

Material: Metal
Cor: Cobre e Preto
Voltagem: Bivolt
Potência: 1 x 40W
Soquete: E27
Quantidade de lâmpadas: 1
Medidas: ø12cm x 31cm
Sugestão de lâmpada: LP169 / LP170



COPPER

Pendente
ref: XN005

Material: Metal
Cor: Cobre e Preto
Voltagem: Bivolt
Potência: 1 x 40W
Soquete: E27
Quantidade de lâmpadas: 1
Medidas: ø50cm x 48cm
Sugestão de lâmpada: LP169 / LP170

SPHER



SPHER

Pendente
ref: BB001S

Material: Metal e Acrílico
Cor: Rose_ e Transparente
Voltagem: Bivolt
Potência: 30 x 0,8W
Soquete: LED
Quantidade de lâmpadas: 30
Medidas: ø40cm x 37cm
Sugestão de lâmpada: LED



SPHER

Pendente
ref: BB002L

Material: Metal e Acrílico
Cor: Rose_ e Transparente
Voltagem: Bivolt
Potência: 40 x 0,8W
Soquete: LED
Quantidade de lâmpadas: 40
Medidas: ø55cm x 45cm
Sugestão de lâmpada: LED

VOILE



VOILE

Pendente
ref: BB003

Material: Metal e Acrílico
Cor: Rose_ e Transparente
Voltagem: Bivolt
Potência: 1 x 33,6W
Soquete: LED
Quantidade de lâmpadas: 1
Medidas: 120cm x 3cm x 20cm
Sugestão de lâmpada: LED

ASTRO



ASTRO

Pendente
ref: FO005

Material: Metal e Cristal
Cor: Cobre e Transparente
Voltagem: Bivolt
Potência: 12 x 40W
Soquete: G9
Quantidade de lâmpadas: 12
Medidas: ø60cm
Sugestão de lâmpada: LP160CA / LP160CB



TRATTO



TRATTO

Pendente
ref: OP035

Material: Metal e Vidro
Cor: Branco e Cromado
Voltagem: Bivolt
Potência: 2 x 40W
Soquete: E27
Quantidade de lâmpadas: 2
Medidas: ø40cm x 24cm
Sugestão de lâmpada: LP150C / LP152C



TRATTO

Pendente
ref: OP027

Material: Metal
Cor: Preto
Voltagem: Bivolt
Potência: 1 x 40W
Soquete: E27
Quantidade de lâmpadas: 1
Medidas: ø36cm x 130cm
Sugestão de lâmpada: LP123C / LP183C



NET

NET



NET

Pendente
ref: PD015S

Material: Metal
Cor: Preto
Voltagem: Bivolt
Potência: 1 x 40W
Soquete: E27
Quantidade de lâmpadas: 1
Medidas: ø32cm x 37cm
Sugestão de lâmpada: LP150C / LP152C



NET

Pendente
ref: PD015L

Material: Metal
Cor: Preto
Voltagem: Bivolt
Potência: 1 x 40W
Soquete: E27
Quantidade de lâmpadas: 1
Medidas: ø46,5cm x 55cm
Sugestão de lâmpada: LP150C / LP152C

INDIAN



INDIAN

Coluna
ref: GX020

Material: Acetato e Metal
Cor: Branco e Preto
Voltagem: Bivolt
Potência: 1 x 40W
Soquete: E27
Quantidade de lâmpadas: 1
Medidas: ø37cm x 177cm
Sugestão de lâmpada: LP150C / LP152C



INDIAN

Pendente
ref: GX017

Material: Acetato e Metal
Cor: Preto
Voltagem: Bivolt
Potência: 1 x 40W
Soquete: E27
Quantidade de lâmpadas: 1
Medidas: ø37cm x 50cm
Sugestão de lâmpada: LP150C / LP152C



INDIAN

Pendente
ref: GX005

Material: Acetato e Metal
Cor: Branco e Preto
Voltagem: Bivolt
Potência: 1 x 40W
Soquete: E27
Quantidade de lâmpadas: 1
Medidas: ø43cm x 50cm
Sugestão de lâmpada: LP150C / LP152C



INDIAN

Pendente
ref: GX006

Material: Acetato e Metal
Cor: Branco e Preto
Voltagem: Bivolt
Potência: 1 x 40W
Soquete: E27
Quantidade de lâmpadas: 1
Medidas: ø25cm x 58cm
Sugestão de lâmpada: LP150C / LP152C

INDIAN



INDIAN

Pendente
ref: GX008

Material: Metal e Cristal
Cor: Preto e Transparente
Voltagem: Bivolt
Potência: 1 x 40W
Soquete: E27
Quantidade de lâmpadas: 1
Medidas: ø34cm
Sugestão de lâmpada: LP159C / LP169

INDIAN

Pendente
ref: GX008S

Material: Metal e Cristal
Cor: Preto e Transparente
Voltagem: Bivolt
Potência: 1 x 40W
Soquete: E27
Quantidade de lâmpadas: 1
Medidas: ø23cm
Sugestão de lâmpada: LP159C / LP169



INDIAN

Pendente
ref: GX008C

Material: Metal e Cristal
Cor: Dourado e Transparente
Voltagem: Bivolt
Potência: 1 x 40W
Soquete: E27
Quantidade de lâmpadas: 1
Medidas: ø64cm
Sugestão de lâmpada: LP159C / LP169

INDIAN

Pendente
ref: GX008SC

Material: Metal e Cristal
Cor: Dourado e Transparente
Voltagem: Bivolt
Potência: 1 x 40W
Soquete: E27
Quantidade de lâmpadas: 1
Medidas: ø42cm
Sugestão de lâmpada: LP159C / LP169

BALIA



BALIA

Pendente
ref: PEI0004BO

Material: Metal
Cor: Ouro velho
Voltagem: Bivolt
Potência: 1 x 40W
Soquete: E27
Quantidade de lâmpadas: 1
Medidas: ø37cm x 26cm
Sugestão de lâmpada: LP170 / LP183C



BALIA

Pendente
ref: PEI0003BO

Material: Metal
Cor: Ouro velho
Voltagem: Bivolt
Potência: 1 x 40W
Soquete: E27
Quantidade de lâmpadas: 1
Medidas: ø29cm x 32cm
Sugestão de lâmpada: LP170 / LP183C

J AIS



J AIS

Pendente
ref: PEI0005BO

Material: Metal
Cor: Ouro velho
Voltagem: Bivolt
Potência: 1 x 40W
Soquete: E27
Quantidade de lâmpadas: 1
Medidas: ø35cm x 72cm
Sugestão de lâmpada: LP169 / LP170



J AIS

Pendente
ref: PEI0006BO

Material: Metal
Cor: Ouro velho
Voltagem: Bivolt
Potência: 1 x 40W
Soquete: E27
Quantidade de lâmpadas: 1
Medidas: ø56cm x 45cm
Sugestão de lâmpada: LP169 / LP170



KANPUR

KANPUR



KANPUR

Pendente
ref: PEI0009MA

Material: Metal e Couro
Cor: Marrom e Branco
Voltagem: Bivolt
Potência: 1 x 40W
Soquete: E27
Quantidade de lâmpadas: 1
Medidas: ø38cm x 12cm
Sugestão de lâmpada: LP123C / LP183C



KANPUR

Pendente
ref: PEI0008MA

Material: Metal e Couro
Cor: Marrom e Branco
Voltagem: Bivolt
Potência: 1 x 40W
Soquete: E27
Quantidade de lâmpadas: 1
Medidas: ø18cm x 20cm
Sugestão de lâmpada: LP123C / LP183C

KAI



KAI
Material: Metal
Cor: Ouro velho
Voltagem: Bivolt
Potência: 1 x 40W
Soquete: E27
Quantidade de lâmpadas: 1
Medidas: ø25cm x 20cm
Sugestão de lâmpada: LP169 / LP170

Pendente
ref: PEI0010BO



KAI
Material: Metal
Cor: Ouro velho
Voltagem: Bivolt
Potência: 1 x 40W
Soquete: E27
Quantidade de lâmpadas: 1
Medidas: ø12cm x 38cm
Sugestão de lâmpada: LP167 / LP169

Pendente
ref: PEI0011BO



KAI
Material: Metal
Cor: Ouro velho
Voltagem: Bivolt
Potência: 5 x 40W
Soquete: E27
Quantidade de lâmpadas: 5
Medidas: ø12cm x 38cm
Sugestão de lâmpada: LP167 / LP169

Pendente
ref: PEI0012BO



KAI
Material: Metal
Cor: Ouro velho
Voltagem: Bivolt
Potência: 5 x 40W
Soquete: E27
Quantidade de lâmpadas: 5
Medidas: ø15cm x 20cm
Sugestão de lâmpada: LP167 / LP169

Pendente
ref: PEI0013BO

GAYA



GAYA

Pendente
ref: PEI0018PBR

Material: Metal
Cor: Branco
Voltagem: Bivolt
Potência: 1 x 40W
Soquete: E27
Quantidade de lâmpadas: 1
Medidas: ø15cm x 42cm
Sugestão de lâmpada: LP123C / LP183C

DIYA



DIYA

Pendente
ref: PEI0021PCI

Material: Metal
Cor: Cinza
Voltagem: Bivolt
Potência: 1 x 40W
Soquete: E27
Quantidade de lâmpadas: 1
Medidas: ø20cm x 30cm
Sugestão de lâmpada: LP159C / LP168



RAVI

RAVI



RAVI

Pendente
ref: PEI0019CO

Material: Metal
Cor: Cobre
Voltagem: Bivolt
Potência: 1 x 40W
Soquete: E27
Quantidade de lâmpadas: 1
Medidas: ø29cm x 47cm
Sugestão de lâmpada: LP169 / LP183C

PRADESH



PRADESH

Pendente
ref: PEI0025CO

Material: Metal
Cor: Cobre
Voltagem: Bivolt
Potência: 1 x 40W
Soquete: E27
Quantidade de lâmpadas: 1
Medidas: 15cm x 15cm x 41cm
Sugestão de lâmpada: LP169 / LP183C



PRADESH

Pendente
ref: PEI0026CO

Material: Metal
Cor: Cobre
Voltagem: Bivolt
Potência: 1 x 40W
Soquete: E27
Quantidade de lâmpadas: 1
Medidas: 18cm x 18cm x 24cm
Sugestão de lâmpada: LP169 / LP183C



MADRAS



MADRAS

Pendente
ref: PEI0020PCO

Material: Metal
Cor: Cobre
Voltagem: Bivolt
Potência: 1 x 40W
Soquete: E27
Quantidade de lâmpadas: 1
Medidas: ø14cm x 25cm
Sugestão de lâmpada: LP159C / LP168



MADRAS

Pendente
ref: PEI0020MCO

Material: Metal
Cor: Cobre
Voltagem: Bivolt
Potência: 1 x 40W
Soquete: E27
Quantidade de lâmpadas: 1
Medidas: ø19cm x 35cm
Sugestão de lâmpada: LP169 / LP170



MADRAS

Pendente
ref: PEI0020GCO

Material: Metal
Cor: Cobre
Voltagem: Bivolt
Potência: 1 x 40W
Soquete: E27
Quantidade de lâmpadas: 1
Medidas: ø28cm x 53cm
Sugestão de lâmpada: LP167 / LP168



INDIRA



INDIRA

Pendente
ref: PEI0023GCI

Material: Metal
Cor: Cinza
Voltagem: Bivolt
Potência: 1 x 40W
Soquete: E27
Quantidade de lâmpadas: 1
Medidas: ø40cm x 80cm
Sugestão de lâmpada: LP170 / LP183C



INDIRA

Pendente
ref: PEI0023PCI

Material: Metal
Cor: Cinza
Voltagem: Bivolt
Potência: 1 x 40W
Soquete: E27
Quantidade de lâmpadas: 1
Medidas: ø30cm x 60cm
Sugestão de lâmpada: LP170 / LP183C



VANA



VANA

Pendente
ref: PEI0027MA

Material: Metal e Couro Sintético
Cor: Marrom
Voltagem: Bivolt
Potência: 1 x 40W
Soquete: E27
Quantidade de lâmpadas: 1
Medidas: ø25cm x 32cm
Sugestão de lâmpada: LP167 / LP169



VANA

Pendente
ref: PEI0028MA

Material: Metal e Couro Sintético
Cor: Marrom
Voltagem: Bivolt
Potência: 1 x 40W
Soquete: E27
Quantidade de lâmpadas: 1
Medidas: ø20cm x 40cm
Sugestão de lâmpada: LP159C / LP169

PANNA



PANNA

Pendente
ref: PEI0029GMA

Material: Metal e Couro Sintético
Cor: Marrom
Voltagem: Bivolt
Potência: 1 x 40W
Soquete: E27
Quantidade de lâmpadas: 1
Medidas: ø23cm x 51cm
Sugestão de lâmpada: LP150C / LP152C



PANNA

Pendente
ref: PEI0029PMA

Material: Metal e Couro Sintético
Cor: Marrom
Voltagem: Bivolt
Potência: 1 x 40W
Soquete: E27
Quantidade de lâmpadas: 1
Medidas: ø19cm x 49cm
Sugestão de lâmpada: LP150C / LP152C

UDAIPUR



UDAIPUR

Pendente
ref: PEI0030BO

Material: Metal
Cor: Ouro velho
Voltagem: Bivolt
Potência: 1 x 40W
Soquete: E27
Quantidade de lâmpadas: 1
Medidas: ø20cm x 20cm
Sugestão de lâmpada: LP170 / LP183C



UDAIPUR

Pendente
ref: PEI0031MA

Material: Metal
Cor: Ouro velho
Voltagem: Bivolt
Potência: 1 x 40W
Soquete: E27
Quantidade de lâmpadas: 1
Medidas: ø28cm x 26cm
Sugestão de lâmpada: LP170 / LP183C



UDAIPUR

Pendente
ref: PEI0032MA

Material: Metal
Cor: Ouro velho
Voltagem: Bivolt
Potência: 1 x 40W
Soquete: E27
Quantidade de lâmpadas: 1
Medidas: ø53cm x 30cm
Sugestão de lâmpada: LP170 / LP183C



UDAIPUR

Pendente
ref: PEI0034MA

Material: Metal
Cor: Ouro velho
Voltagem: Bivolt
Potência: 1 x 40W
Soquete: E27
Quantidade de lâmpadas: 1
Medidas: ø60cm x 25cm
Sugestão de lâmpada: LP170 / LP183C

SHIVA



SHIVA

Pendente
ref: PEI0035GDF

Material: Metal e Vidro
Cor: Ouro velho
Voltagem: Bivolt
Potência: 1 x 40W
Soquete: E27
Quantidade de lâmpadas: 1
Medidas: ø30cm x 62cm
Sugestão de lâmpada: LP170 / LP183C



SHIVA

Pendente
ref: PEI0035PDF

Material: Metal e Vidro
Cor: Ouro velho
Voltagem: Bivolt
Potência: 1 x 40W
Soquete: E27
Quantidade de lâmpadas: 1
Medidas: ø15cm x 40cm
Sugestão de lâmpada: LP170 / LP183C

ARUS



ARUS

Pendente

ref: KF001

Material: Madeira e Metal

Cor: Bronze e Natural

Voltagem: Bivolt

Potência: 6 x 40W

Soquete: E27

Quantidade de lâmpadas: 6

Medidas: ø62,5cm x 68,8cm

Sugestão de lâmpada: LP159C / LP170

TORCH



TORCH

Pendente
ref: KF002

Material: Madeira e Metal
Cor: Bronze e Natural
Voltagem: Bivolt
Potência: 8 x 40W
Soquete: E14
Quantidade de lâmpadas: 8
Medidas: 40cm x 40cm x 102cm
Sugestão de lâmpada: LP177C / LP171

ANCHOR



ANCHOR

Lustre
ref: BO005

Material: Metal, Corda e Tecido
Cor: Bege e Marrom
Voltagem: Bivolt
Potência: 8 x 40W
Soquete: E14
Quantidade de lâmpadas: 8
Medidas: ø107cm x 112cm
Sugestão de lâmpada: LP016TC / LP176C



ANCHOR

Lustre
ref: BO004

Material: Metal, Corda e Tecido
Cor: Bege e Marrom
Voltagem: Bivolt
Potência: 6 x 40W
Soquete: E14
Quantidade de lâmpadas: 6
Medidas: ø76xm x 80cm
Sugestão de lâmpada: LP016TC / LP176C

AXIS



AXIS

Pendente
ref: KF003S

Material: Metal
Cor: Bronze e marrom
Voltagem: Bivolt
Potência: 4 x 40W
Soquete: E14
Quantidade de lâmpadas: 4
Medidas: ø31cm x 38cm
Sugestão de lâmpada: LP177C / LP171



AXIS

Pendente
ref: KF003L

Material: Metal
Cor: Bronze e marrom
Voltagem: Bivolt
Potência: 4 x 40W
Soquete: E14
Quantidade de lâmpadas: 4
Medidas: ø71cm x 40,6cm
Sugestão de lâmpada: LP177C / LP171



CORDA



CORDA

Pendente
ref: GX022

Material: Metal
Cor: Cromado
Voltagem: Bivolt
Potência: 1 x 40W
Soquete: E27
Quantidade de lâmpadas: 1
Medidas: 38cm x 40cm x 42cm
Sugestão de lâmpada: LP169 / LP170



ORBE



ORBE

Pendente
ref: OP056

Material: Metal e Vidro
Cor: Preto e Champagne
Voltagem: Bivolt
Potência: 10 x 40W
Soquete: E27
Quantidade de lâmpadas: 10
Medidas: ø100cm x 57,5cm
Sugestão de lâmpada: NÃO TEMOS



ORBE

Pendente
ref: KY001L

Material: Metal e Vidro
Cor: Preto e Champagne
Voltagem: Bivolt
Potência: 9 x 40W
Soquete: E27
Quantidade de lâmpadas: 9
Medidas: 150cm x 40cm x 95cm
Sugestão de lâmpada: LP168 / LP169



ORBE

Pendente
ref: KY001M

Material: Metal e Vidro
Cor: Preto e Champagne
Voltagem: Bivolt
Potência: 7 x 40W
Soquete: E27
Quantidade de lâmpadas: 7
Medidas: 100cm x 40 x 95cm
Sugestão de lâmpada: LP168 / LP169



ORBE

Pendente
ref: KY001S


Material: Metal e Vidro
Cor: Preto e Champagne
Voltagem: Bivolt
Potência: 5 x 40W
Soquete: E27
Quantidade de lâmpadas: 5
Medidas: 80cm x 40cm x 95cm
Sugestão de lâmpada: LP168 / LP169



ORBE

Pendente
ref: KY001LG

Material: Metal e Vidro
Cor: Dourado e Champagne
Voltagem: Bivolt
Potência: 9 x 40W
Soquete: E27
Quantidade de lâmpadas: 9
Medidas: 150cm x 40cm x 95cm
Sugestão de lâmpada: LP168 / LP169



ORBE

Pendente
ref: KY001MG

Material: Metal e Vidro
Cor: Dourado e Champagne
Voltagem: Bivolt
Potência: 7 x 40W
Soquete: E27
Quantidade de lâmpadas: 7
Medidas: 100cm x 40 x 95cm
Sugestão de lâmpada: LP168 / LP169



ORBE

Pendente
ref: KY001SG

Material: Metal e Vidro
Cor: Dourado e Champagne
Voltagem: Bivolt
Potência: 5 x 40W
Soquete: E27
Quantidade de lâmpadas: 5
Medidas: 80cm x 40cm x 95cm
Sugestão de lâmpada: LP168 / LP169





WOOD

WOOD



WOOD

Pendente
ref: LB001

Material: Madeira e Metal
Cor: Cromado e Natural
Voltagem: Bivolt
Potência: 1 x 40W
Soquete: E27
Quantidade de lâmpadas: 1
Medidas: ø22cm x 15cm
Sugestão de lâmpada: LP123C / LP183C



WOOD

Pendente
ref: LB002

Material: Madeira e Metal
Cor: Cromado e Natural
Voltagem: Bivolt
Potência: 1 x 40W
Soquete: E27
Quantidade de lâmpadas: 1
Medidas: ø30cm x 20cm
Sugestão de lâmpada: LP123C / LP183C



WOOD

Pendente
ref: LB003

Material: Madeira e Metal
Cor: Cromado e Natural
Voltagem: Bivolt
Potência: 1 x 40W
Soquete: E27
Quantidade de lâmpadas: 1
Medidas: ø45cm x 28cm
Sugestão de lâmpada: LP123C / LP183C



WOOD

Pendente
ref: LB008

Material: Madeira e Metal
Cor: Cromado e Natural
Voltagem: Bivolt
Potência: 1 x 40W
Soquete: E27
Quantidade de lâmpadas: 1
Medidas: ø55cm x 37cm
Sugestão de lâmpada: LP123C / LP183C



WOOD

Pendente
ref: LB004

Material: Madeira e Metal
Cor: Cromado e Natural
Voltagem: Bivolt
Potência: 1 x 40W
Soquete: E27
Quantidade de lâmpadas: 1
Medidas: ø22cm x 22cm
Sugestão de lâmpada: LP123C / LP183C



WOOD

Pendente
ref: LB005

Material: Madeira e Metal
Cor: Cromado e Natural
Voltagem: Bivolt
Potência: 1 x 40W
Soquete: E27
Quantidade de lâmpadas: 1
Medidas: ø45cm x 45cm
Sugestão de lâmpada: LP123C / LP183C



WOOD

Coluna
ref: LB007

Material: Madeira e Metal
Cor: Cromado e Natural
Voltagem: Bivolt
Potência: 1 x 40W
Soquete: E27
Quantidade de lâmpadas: 1
Medidas: 61cm x 37cm x 168cm
Sugestão de lâmpada: LP150C / LP152C

FOLIATE



FOLIATE

Pendente
ref: AD001

Material: Metal
Cor: Natural
Voltagem: Bivolt
Potência: 1 x 40W
Soquete: E27
Quantidade de lâmpadas: 1
Medidas: ø30cm x 30cm
Sugestão de lâmpada: LP123C / LP150C



FOLIATE

Pendente
ref: AD002

Material: Metal
Cor: Natural
Voltagem: Bivolt
Potência: 1 x 40W
Soquete: E27
Quantidade de lâmpadas: 1
Medidas: ø27cm x 40cm
Sugestão de lâmpada: LP123C / LP150C



FOLIATE

Pendente
ref: AD007

Material: Metal
Cor: Natural
Voltagem: Bivolt
Potência: 1 x 40W
Soquete: E27
Quantidade de lâmpadas: 1
Medidas: ø19,5cm x 41,5cm
Sugestão de lâmpada: LP123C / LP150C



FOLIATE

Pendente
ref: AD003

Material: Metal
Cor: Natural
Voltagem: Bivolt
Potência: 1 x 40W
Soquete: E27
Quantidade de lâmpadas: 1
Medidas: ø18,5cm x 40cm
Sugestão de lâmpada: LP123C / LP150C



FOLIATE

Pendente
ref: AD008

Material: Metal
Cor: Natural
Voltagem: Bivolt
Potência: 1 x 40W
Soquete: E27
Quantidade de lâmpadas: 1
Medidas: ø48cm x 44cm
Sugestão de lâmpada: LP123C / LP150C

BROLLY



BROLLY

Pendente
ref: MN003

Material: Metal
Cor: Cromado, Branco e Dourado
Voltagem: Bivolt
Potência: 1 x 18W
Soquete: LED
Quantidade de lâmpadas: 1
Medidas: ø60cm x 60cm
Sugestão de lâmpada: LED



BROLLY

Coluna
ref: MN004

Material: Metal
Cor: Cromado, Branco e Dourado
Voltagem: Bivolt
Potência: 1 x 12W
Soquete: LED
Quantidade de lâmpadas: 1
Medidas: ø43cm x 190cm
Sugestão de lâmpada: LED



VEGA



VEGA

Material: Acrílico e Metal
Cor: Branco
Voltagem: Bivolt
Potência: 2 x 40W
Soquete: E27
Quantidade de lâmpadas: 2
Medidas: ø36cm x 16cm
Sugestão de lâmpada: LP150C / LP152C

Plafon

ref: HO101



VEGA

Material: Acrílico, Metal e Policarbonato
Cor: Branco
Voltagem: Bivolt
Potência: 4 x 40W
Soquete: E27
Quantidade de lâmpadas: 4
Medidas: ø46cm x 16cm
Sugestão de lâmpada: LP150C / LP152C

Plafon

ref: HO102

VEGA



VEGA

Pendente
ref: HO105

Material: Acrílico, Metal e Policarbonato
Cor: Branco
Voltagem: Bivolt
Potência: 1 x 40W
Soquete: E27
Quantidade de lâmpadas: 1
Medidas: ø28cm
Sugestão de lâmpada: LP150C / LP152C



VEGA

Pendente
ref: HO106

Material: Acrílico, Metal e Policarbonato
Cor: Branco
Voltagem: Bivolt
Potência: 5 x 40W
Soquete: E27
Quantidade de lâmpadas: 5
Medidas: ø44cm x 23cm
Sugestão de lâmpada: LP150C / LP152C



VEGA

Pendente
ref: HO107

Material: Acrílico, Metal e Policarbonato
Cor: Branco
Voltagem: Bivolt
Potência: 6 x 40W
Soquete: E27
Quantidade de lâmpadas: 6
Medidas: ø52cm x 23cm
Sugestão de lâmpada: LP150C / LP152C



VEGA

Pendente
ref: HO108

Material: Acrílico, Metal e Policarbonato
Cor: Branco
Voltagem: Bivolt
Potência: 8 x 40W
Soquete: E27
Quantidade de lâmpadas: 8
Medidas: ø63cm x 20cm
Sugestão de lâmpada: LP150C / LP152C



VEGA

Material: Acrílico, Metal e Policarbonato
Cor: Branco
Voltagem: Bivolt
Potência: 3 x 40W
Soquete: E27
Quantidade de lâmpadas: 3
Medidas: ø36cm x 155cm
Sugestão de lâmpada: LP150C / LP152C

Coluna

ref: HO113



VEGA

Material: Acrílico, Metal e Policarbonato
Cor: Branco
Voltagem: Bivolt
Potência: 1 x 40W
Soquete: E27
Quantidade de lâmpadas: 1
Medidas: ø24cm x 55cm
Sugestão de lâmpada: LP150C / LP152C

Abajur

ref: HO112



BOBE



BOBE

Coluna
ref: HO100F

Material: Metal
Cor: Branco
Voltagem: Bivolt
Potência: 2 x 23W
Soquete: LED
Quantidade de lâmpadas: 2
Medidas: ø51cm x 162cm
Sugestão de lâmpada: LED



BOBE

Pendente
ref: HO100M

Material: Metal
Cor: Branco
Voltagem: Bivolt
Potência: 1 x 45W
Soquete: LED
Quantidade de lâmpadas: 1
Medidas: ø61cm
Sugestão de lâmpada: LED



BOBE

Pendente
ref: HO100S

Material: Metal
Cor: Branco
Voltagem: Bivolt
Potência: 1 x 45W
Soquete: LED
Quantidade de lâmpadas: 1
Medidas: ø51cm
Sugestão de lâmpada: LED

ATMO



ATMO

Pendente
ref: RE001G

Material: Metal
Cor: Dourado
Voltagem: Bivolt
Potência: 6 x 40W
Soquete: G9
Quantidade de lâmpadas: 6
Medidas: ø65cm
Sugestão de lâmpada: LP160CA / LP160CB



ATMO

Pendente
ref: RE001W

Material: Metal
Cor: Branco
Voltagem: Bivolt
Potência: 6 x 40W
Soquete: G9
Quantidade de lâmpadas: 6
Medidas: ø65cm
Sugestão de lâmpada: LP160CA / LP160CB

LYNX



LYNX

Pendente
ref: KD001L

Material: Metal
Cor: Branco
Voltagem: Bivolt
Potência: 1 x 40W
Soquete: E27
Quantidade de lâmpadas: 1
Medidas: ø40cm
Sugestão de lâmpada: LP123C / LP183C



LYNX

Pendente
ref: KD001S

Material: Metal
Cor: Branco
Voltagem: Bivolt
Potência: 1 x 40W
Soquete: E27
Quantidade de lâmpadas: 1
Medidas: ø30cm
Sugestão de lâmpada: LP123C / LP183C

HELIX



HELIX

Pendente
ref: ST3109

Material: Metal
Cor: Cromado
Voltagem: Bivolt
Potência: 12 x 1W
Soquete: LED
Quantidade de lâmpadas: 12
Medidas: ø103cm x 26cm
Sugestão de lâmpada: LED



CAPIZ

CAPIZ



CAPIZ

Pendente
ref: FO001S

Material: Metal
Cor: Cromado
Voltagem: Bivolt
Potência: 1 x 40W
Soquete: G9
Quantidade de lâmpadas: 1
Medidas: ø10cm x 13cm
Sugestão de lâmpada: LP160CA / LP160CB



CAPIZ

Pendente
ref: FO002L

Material: Metal
Cor: Cromado
Voltagem: Bivolt
Potência: 1 x 40W
Soquete: E27
Quantidade de lâmpadas: 1
Medidas: ø40cm x 40cm
Sugestão de lâmpada: LP123C / LP183C

HAUS



HAUS

Arandela
ref: OP052B

Material: Metal
Cor: Preto
Voltagem: Bivolt
Potência: 1 x 40W
Soquete: E27
Quantidade de lâmpadas: 1
Medidas: 16cm x 21,5cm x 19cm
Sugestão de lâmpada: LP123C / LP150C



HAUS

Arandela
ref: OP052CO

Material: Metal
Cor: Cobre
Voltagem: Bivolt
Potência: 1 x 40W
Soquete: E27
Quantidade de lâmpadas: 1
Medidas: 16cm x 21,5cm x 19cm
Sugestão de lâmpada: LP123C / LP150C



HAUS

Arandela
ref: OP052CR

Material: Metal
Cor: Cromado
Voltagem: Bivolt
Potência: 1 x 40W
Soquete: E27
Quantidade de lâmpadas: 1
Medidas: 16cm x 21,5cm x 19cm
Sugestão de lâmpada: LP123C / LP150C



HAUS

Arandela
ref: OP052W

Material: Metal
Cor: Branco
Voltagem: Bivolt
Potência: 1 x 40W
Soquete: E27
Quantidade de lâmpadas: 1
Medidas: 16cm x 21,5cm x 19cm
Sugestão de lâmpada: LP123C / LP150C

ARANDELAS & SPOTS



MIRA

Arandela
ref: LI0762W

Material: Metal e Vidro
Cor: Cromado e Transparente
Voltagem: Bivolt
Potência: 1 x 40W
Soquete: G9
Quantidade de lâmpadas: 1
Medidas: 12cm x 32cm x 12cm
Sugestão de lâmpada: LP160CA / LP160CB



MIRA

Arandela
ref: MG015

Material: Metal e Vidro
Cor: Cromado
Voltagem: Bivolt
Potência: 1 x 40W
Soquete: G9
Quantidade de lâmpadas: 1
Medidas: 32cm x 12cm x 12cm
Sugestão de lâmpada: LP160CA / LP160CB



MIRA

Arandela
ref: OP051

Material: Metal
Cor: Cromado
Voltagem: Bivolt
Potência: 1 x 40W
Soquete: E27
Quantidade de lâmpadas: 1
Medidas: 14,6cm x 60cm x 33cm
Sugestão de lâmpada: LP123C / LP150C



LETTURA

Arandela
ref: KD1939

Material: Metal e Tecido
Cor: Branco e Cromado
Voltagem: Bivolt
Potência: 1 x 40W
Soquete: E27
Quantidade de lâmpadas: 1
Medidas: 30cm x 23cm x 46cm
Sugestão de lâmpada: LP150C / LP152C



LETTURA

Luminária de Leitura
ref: LI2248C

Material: Metal e Vidro
Cor: Cromado
Voltagem: Bivolt
Potência: 1 x 40W
Soquete: G9
Quantidade de lâmpadas: 1
Medidas: ø17cm x 64cm
Sugestão de lâmpada: LP160CA / LP160CB



LETTURA

Arandela
ref: VT2070

Material: Metal e Tecido
Cor: Branco e Cromado
Voltagem: Bivolt
Potência: 1 x 40W
Soquete: E27
Quantidade de lâmpadas: 1
Medidas: 30cm x 13cm x 13cm
Sugestão de lâmpada: LP150C / LP152C

ARANDELAS & LUMINÁRIAS DE LEITURA



LETTURA

Arandela
ref: ZU011A

Material: Metal e Tecido
Cor: Branco e Cromado
Voltagem: Bivolt
Potência: 1 x 40W + 1 x 1W LED
Soquete: E27
Quantidade de lâmpadas: 2
Medidas: 20cm x 25cm x 34cm
Sugestão de lâmpada: LP150C / LP152C



LETTURA

Arandela
ref: ZU009A

Material: Metal e Tecido
Cor: Branco e Cromado
Voltagem: Bivolt
Potência: 1 x 40W + 1 x 1W LED
Soquete: LED
Quantidade de lâmpadas: 2
Medidas: 28cm x 18cm x 28cm
Sugestão de lâmpada: LP150C / LP152C



LETTURA

Arandela
ref: ZU009B

Material: Metal e Tecido
Cor: Branco e Cromado
Voltagem: Bivolt
Potência: 1 x 40W + 1 x 1W LED
Soquete: LED
Quantidade de lâmpadas: 2
Medidas: 28cm x 18cm x 28cm
Sugestão de lâmpada: LP150C / LP152C



MAISON

Arandela
ref: MO0016

Material: Metal e Vidro
Cor: Branco, Cromado e Transparente
Voltagem: Bivolt
Potência: 1 x 40W
Soquete: G9
Quantidade de lâmpadas: 1
Medidas: 12cm x 13cm x 17cm
Sugestão de lâmpada: LP160CA / LP160CB



FUOCCO

Luminária de Leitura

ref: OP8617

Material: Metal e Tecido
Cor: Branco e Cromado
Voltagem: Bivolt
Potência: 1 x 40W
Soquete: E27
Quantidade de lâmpadas: 1
Medidas: 25cm x 88cm x 114cm
Sugestão de lâmpada: LP150C / LP152C



FLEX

Arandela

ref: ZU012

Material: Metal
Cor: Prata
Voltagem: Bivolt
Potência: 1 x 3W
Soquete: LED
Quantidade de lâmpadas: 1
Medidas: 4cm x 9cm x 42cm
Sugestão de lâmpada: LED



BLUM

Arandela

ref: JH501

Material: Metal
Cor: Cromado
Voltagem: Bivolt
Potência: 1 x 5W
Soquete: LED
Quantidade de lâmpadas: 1
Medidas: 28cm x 17cm x 6cm
Sugestão de lâmpada: LED



BLUM

Arandela

ref: JH502

Material: Metal
Cor: Cromado
Voltagem: Bivolt
Potência: 1 x 8W
Soquete: LED
Quantidade de lâmpadas: 1
Medidas: 45cm x 17cm x 5cm
Sugestão de lâmpada: LED



BATH

Arandela

ref: VT2028G

Material: Metal e Vidro
Cor: Branco e Cromado
Voltagem: Bivolt
Potência: 2 x 40W
Soquete: E27
Quantidade de lâmpadas: 2
Medidas: 15cm x 7,5cm x 33cm
Sugestão de lâmpada: LP150C / LP152C



BATH

Arandela

ref: VT2028P

Material: Metal e Vidro
Cor: Branco e Cromado
Voltagem: Bivolt
Potência: 1 x 40W
Soquete: E27
Quantidade de lâmpadas: 1
Medidas: 15cm x 7,5cm x 23cm
Sugestão de lâmpada: LP150C / LP152C



FADE

Arandela
ref: VT3113

Material: Metal e Vidro
Cor: Branco e Cromado
Voltagem: Bivolt
Potência: 2 x 40W
Soquete: E27
Quantidade de lâmpadas: 2
Medidas: 10cm x 10cm x 36cm
Sugestão de lâmpada: LP150C / LP152C



GLAZE

Arandela
ref: ZD2727

Material: Metal e Vidro
Cor: Branco e Cromado
Voltagem: Bivolt
Potência: 2 x 40W
Soquete: E27
Quantidade de lâmpadas: 2
Medidas: 10cm x 12cm x 51cm
Sugestão de lâmpada: LP150C / LP152C



GLAZE

Arandela
ref: ZD2859

Material: Metal e Vidro
Cor: Branco e Cromado
Voltagem: Bivolt
Potência: 2 x 40W
Soquete: E27
Quantidade de lâmpadas: 2
Medidas: 10cm x 11cm x 60cm
Sugestão de lâmpada: LP150C / LP152C

MOON



MOON

Arandela
ref: ZD3002

Material: Metal e Vidro
Cor: Branco e Cromado
Voltagem: Bivolt
Potência: 2 x 40W
Soquete: G9
Quantidade de lâmpadas: 2
Medidas: 8cm x 28cm x 9cm
Sugestão de lâmpada: LP160CA / LP160CB



MOON

Arandela
ref: ZD3003

Material: Metal e Vidro
Cor: Branco e Cromado
Voltagem: Bivolt
Potência: 3 x 40W
Soquete: G9
Quantidade de lâmpadas: 3
Medidas: 8cm x 48cm x 10cm
Sugestão de lâmpada: LP160CA / LP160CB



MOON

Arandela
ref: ZD3004

Material: Metal e Vidro
Cor: Branco e Cromado
Voltagem: Bivolt
Potência: 4 x 40W
Soquete: G9
Quantidade de lâmpadas: 4
Medidas: 8cm x 55cm x 12cm
Sugestão de lâmpada: LP160CA / LP160CB



MARS



MARS

Material: Metal e Vidro
Cor: Cromado e Transparente
Voltagem: Bivolt

Arandela

Potência: 1 x 6,6W

ref: ZU002

Soquete: LED

Quantidade de lâmpadas: 1

Medidas: 10cm x 10cm x 18cm

Sugestão de lâmpada: LED



MARS

Material: Metal e Vidro
Cor: Cromado e Transparente
Voltagem: Bivolt

Arandela

Potência: 1 x 6,6W

ref: ZU003

Soquete: LED

Quantidade de lâmpadas: 1

Medidas: 10cm x 47cm x 10cm

Sugestão de lâmpada: LED

SHINE



SHINE

Spot de embutir
ref: YD028G

Material: Cristal e Metal
Cor: Cromado e Transparente
Voltagem: Bivolt
Potência: 1 x 40W
Soquete: G9
Quantidade de lâmpadas: 1
Medidas: ø9cm x 4cm
Sugestão de lâmpada: LP160CA / LP160CB



SHINE

Spot de embutir
ref: YD101

Material: Metal e Cristal
Cor: Cromado e Transparente
Voltagem: Bivolt
Potência: 1 x 50W
Soquete: GU10
Quantidade de lâmpadas: 1
Medidas: ø10cm x 3cm
Sugestão de lâmpada: LP029C / LP132C



SHINE

Spot de embutir
ref: YD102

Material: Metal e Cristal
Cor: Cromado e Transparente
Voltagem: Bivolt
Potência: 1 x 50W
Soquete: GU10
Quantidade de lâmpadas: 1
Medidas: ø10cm x 5,5cm
Sugestão de lâmpada: LP029C / LP132C



SHINE

Spot de embutir
ref: YD1024

Material: Metal e Cristal
Cor: Cromado e Transparente
Voltagem: Bivolt
Potência: 1 x 40W
Soquete: G9
Quantidade de lâmpadas: 1
Medidas: 10cm x 10cm x 5cm
Sugestão de lâmpada: LP160CA / LP160CB



SHINE

Spot de embutir
ref: YD1077

Material: Metal e Cristal
Cor: Cromado e Transparente
Voltagem: Bivolt
Potência: 1 x 40W
Soquete: G9
Quantidade de lâmpadas: 1
Medidas: ø8cm x 8cm
Sugestão de lâmpada: NÃO TEMOS



SHINE

Spot de embutir
ref: YD754

Material: Metal e Cristal
Cor: Cromado e Transparente
Voltagem: Bivolt
Potência: 1 x 50W
Soquete: GU10
Quantidade de lâmpadas: 1
Medidas: ø9cm x 3cm
Sugestão de lâmpada: LP029C / LP132C



SHINE

Spot de embutir
ref: YD763

Material: Metal e Cristal
Cor: Cromado e Transparente
Voltagem: Bivolt
Potência: 1 x 50W
Soquete: GU10
Quantidade de lâmpadas: 1
Medidas: ø9,5cm x 3cm
Sugestão de lâmpada: LP029C / LP132C



SHINE

Spot de embutir
ref: YD901

Material: Metal e Cristal
Cor: Cromado e Transparente
Voltagem: Bivolt
Potência: 1 x 20W
Soquete: G4
Quantidade de lâmpadas: 1
Medidas: ø8cm x 5cm
Sugestão de lâmpada: NÃO TEMOS



SHINE

Spot de embutir
ref: YD1064

Material: Metal e Cristal
Cor: Cromado e Transparente
Voltagem: Bivolt
Potência: 1 x 20W
Soquete: G9
Quantidade de lâmpadas: 1
Medidas: 7cm x 7cm x 6cm
Sugestão de lâmpada: LP160CA / LP160CB



SHINE

Spot de embutir
ref: YD019G

Material: Cristal e Metal
Cor: Cromado e Transparente
Voltagem: Bivolt
Potência: 1 x 20W
Soquete: G9
Quantidade de lâmpadas: 1
Medidas: ø8cm x 5cm
Sugestão de lâmpada: LP160CA / LP160CB



SHINE

Spot de embutir
ref: YD604

Material: Metal e Cristal
Cor: Cromado e Transparente
Voltagem: Bivolt
Potência: 1 x 20W
Soquete: G4
Quantidade de lâmpadas: 1
Medidas: 5cm x 5cm x 5,5cm
Sugestão de lâmpada: NÃO TEMOS



SHINE

Spot de sobrepor
ref: YD604S

Material: Metal e Cristal
Cor: Cromado e Transparente
Voltagem: Bivolt
Potência: 1 x 40W
Soquete: G9
Quantidade de lâmpadas: 1
Medidas: 7cm x 7cm x 7,5cm
Sugestão de lâmpada: LP160CA / LP160CB

SHINE



SHINE

Spot de embutir
ref: YD133

Material: Metal e Cristal
Cor: Cromado e Transparente
Voltagem: Bivolt
Potência: 1 x 50W
Soquete: GU10
Quantidade de lâmpadas: 1
Medidas: ø9cm x 3cm
Sugestão de lâmpada: LP029C / LP132C



SHINE

Spot de embutir
ref: YD1044

Material: Metal e Cristal
Cor: Cromado e Transparente
Voltagem: Bivolt
Potência: 1 x 50W
Soquete: GU5,3
Quantidade de lâmpadas: 1
Medidas: 7cm x 7cm x 3,5cm
Sugestão de lâmpada: LP025C / LP173C



SHINE

Spot de embutir
ref: YD1045

Material: Metal e Cristal
Cor: Cromado e Transparente
Voltagem: Bivolt
Potência: 1 x 50W
Soquete: GU10
Quantidade de lâmpadas: 1
Medidas: 10cm x 10cm x 3cm
Sugestão de lâmpada: LP029C / LP132C



SHINE

Spot de embutir
ref: YD630A

Material: Cristal e Alumínio
Cor: Cromado e Transparente
Voltagem: Bivolt
Potência: 1 x 50W
Soquete: GU10
Quantidade de lâmpadas: 1
Medidas: 10cm x 10cm x 5,5cm
Sugestão de lâmpada: LP029C / LP132C



SHINE

Spot de embutir
ref: YD631A

Material: Cristal e Metal
Cor: Cromado e Transparente
Voltagem: Bivolt
Potência: 1 x 50W
Soquete: GU10
Quantidade de lâmpadas: 1
Medidas: 10cm x 10cm x 3cm
Sugestão de lâmpada: LP029C / LP132C



SHINE

Spot de embutir
ref: YD631B

Material: Cristal e Metal
Cor: Cromado e Transparente
Voltagem: Bivolt
Potência: 1 x 50W
Soquete: GU10
Quantidade de lâmpadas: 1
Medidas: ø10cm x 5cm
Sugestão de lâmpada: LP029C / LP132C



SHINE

Spot de embutir
ref: YD756A

Material: Metal e Cristal
Cor: Cromado e Transparente
Voltagem: Bivolt
Potência: 1 x 50W
Soquete: GU5,3
Quantidade de lâmpadas: 1
Medidas: 7cm x 7cm x 1,5cm
Sugestão de lâmpada: LP025C / LP173C



SHINE

Spot de embutir
ref: YD134

Material: Metal e Cristal
Cor: Cromado e Transparente
Voltagem: Bivolt
Potência: 1 x 50W
Soquete: GU10
Quantidade de lâmpadas: 1
Medidas: 9cm x 9cm x 2,5cm
Sugestão de lâmpada: LP029C / LP132C



SHINE

Spot de embutir
ref: YD796

Material: Metal e Cristal
Cor: Cromado e Transparente
Voltagem: Bivolt
Potência: 1 x 50W
Soquete: GU10
Quantidade de lâmpadas: 1
Medidas: ø8,4cm x 8,4cm
Sugestão de lâmpada: LP029C / LP132C



SHINE

Spot de embutir
ref: YD795

Material: Metal e Cristal
Cor: Cromado e Transparente
Voltagem: Bivolt
Potência: 1 x 50W
Soquete: GU10
Quantidade de lâmpadas: 1
Medidas: 8,5cm x 8,5cm x 4cm
Sugestão de lâmpada: LP029C / LP132C

ABAJURES

CLASSIC



CLASSIC

Base para Abajur
ref: XL1115

Material: Metal e Vidro
Cor: Cromado e Transparente
Voltagem: Bivolt
Potência: 1 x 40W
Soquete: E27
Quantidade de lâmpadas: 1
Medidas: 15cm x 25cm x 49cm
Sugestão de lâmpada: LP150C / LP152C



CLASSIC

Base para Abajur
ref: XL1121

Material: Metal e Vidro
Cor: Cromado e Transparente
Voltagem: Bivolt
Potência: 1 x 40W
Soquete: E27
Quantidade de lâmpadas: 1
Medidas: 16cm x 11cm x 45cm
Sugestão de lâmpada: LP150C / LP152C



CLASSIC

Base para vvvv
ref: XL1151

Material: Metal e Vidro
Cor: Cromado e Transparente
Voltagem: Bivolt
Potência: 1 x 40W
Soquete: E27
Quantidade de lâmpadas: 1
Medidas: ø9cm x 45cm
Sugestão de lâmpada: LP150C / LP152C



CLASSIC

Base para Abajur
ref: XL1152

Material: Metal e Vidro
Cor: Cromado e Transparente
Voltagem: Bivolt
Potência: 1 x 40W
Soquete: E27
Quantidade de lâmpadas: 1
Medidas: ø12cm x 61cm
Sugestão de lâmpada: LP150C / LP152C



CLASSIC

Base para Abajur
ref: XL1155

Material: Metal e Vidro
Cor: Cromado e Transparente
Voltagem: Bivolt
Potência: 1 x 40W
Soquete: E27
Quantidade de lâmpadas: 1
Medidas: 14cm x 14cm x 66cm
Sugestão de lâmpada: LP150C / LP152C



CLASSIC

Base para Abajur
ref: XL1520

Material: Metal e Vidro
Cor: Cromado e Transparente
Voltagem: Bivolt
Potência: 1 x 40W
Soquete: E27
Quantidade de lâmpadas: 1
Medidas: 16cm x 16cm x 62cm
Sugestão de lâmpada: LP150C / LP152C

CLASSIC



CLASSIC

Base para Abajur
ref: XL1205

Material: Metal e Vidro
Cor: Cromado e Transparente
Voltagem: Bivolt
Potência: 1 x 40W
Soquete: E27
Quantidade de lâmpadas: 1
Medidas: 17cm x 17cm x 49cm
Sugestão de lâmpada: LP150C / LP152C



CLASSIC

Base para Abajur
ref: XL1206

Material: Metal e Vidro
Cor: Cromado e Transparente
Voltagem: Bivolt
Potência: 1 x 40W
Soquete: E27
Quantidade de lâmpadas: 1
Medidas: 13cm x 13cm x 49cm
Sugestão de lâmpada: LP150C / LP152C



CLASSIC

Base para Abajur
ref: XL1521

Material: Metal e Vidro
Cor: Cromado e Transparente
Voltagem: Bivolt
Potência: 1 x 40W
Soquete: E27
Quantidade de lâmpadas: 1
Medidas: 14cm x 14cm x 61cm
Sugestão de lâmpada: LP150C / LP152C



CLASSIC

Base para Abajur
ref: XL1211L

Material: Metal e Vidro
Cor: Cromado e Transparente
Voltagem: Bivolt
Potência: 1 x 40W
Soquete: E27
Quantidade de lâmpadas: 1
Medidas: ø12cm x 53cm
Sugestão de lâmpada: LP150C / LP152C



CLASSIC

Base para Abajur
ref: XL1211S

Material: Metal e Vidro
Cor: Cromado e Transparente
Voltagem: Bivolt
Potência: 1 x 40W
Soquete: E27
Quantidade de lâmpadas: 1
Medidas: ø12cm x 32cm
Sugestão de lâmpada: LP150C / LP152C



CLASSIC

Base para Abajur
ref: XL8466

Material: Metal e Vidro
Cor: Cromado e Transparente
Voltagem: Bivolt
Potência: 1 x 40W
Soquete: E27
Quantidade de lâmpadas: 1
Medidas: ø15cm x 51cm
Sugestão de lâmpada: LP150C / LP152C



CLASSIC

Material: Metal e Vidro
 Cor: Cromado e Transparente
 Voltagem: Bivolt
 Potência: 1 x 40W
 Soquete: E27
 Quantidade de lâmpadas: 1
 Medidas: ø15cm x 55cm
 Sugestão de lâmpada: LP150C / LP152C

Base para Abajur
 ref: XL1210



CLASSIC

Material: Metal e Cristal
 Cor: Cromado e Transparente
 Voltagem: Bivolt
 Potência: 1 x 40W
 Soquete: E27
 Quantidade de lâmpadas: 1
 Medidas: ø14cm x 45cm
 Sugestão de lâmpada: LP150C / LP152C

Base para Abajur
 ref: XL1344



CLASSIC

Material: Metal e Vidro
 Cor: Cromado e Transparente
 Voltagem: Bivolt
 Potência: 1 x 40W
 Soquete: E27
 Quantidade de lâmpadas: 1
 Medidas: ø12cm x 34cm
 Sugestão de lâmpada: LP150C / LP152C

Base para Abajur
 ref: XL1343



CLASSIC

Material: Metal e Vidro
 Cor: Cromado e Transparente
 Voltagem: Bivolt
 Potência: 1 x 40W
 Soquete: E27
 Quantidade de lâmpadas: 1
 Medidas: ø17cm x 40cm
 Sugestão de lâmpada: LP150C / LP152C

Base para Abajur
 ref: XL1188



CLASSIC

Material: Metal e Vidro
 Cor: Cromado e Transparente
 Voltagem: Bivolt
 Potência: 1 x 40W
 Soquete: E27
 Quantidade de lâmpadas: 1
 Medidas: 12cm x 12cm x 50cm
 Sugestão de lâmpada: LP150C / LP152C

Base para Abajur
 ref: XL8204



CLASSIC

Material: Metal e Vidro
 Cor: Cromado e Transparente
 Voltagem: Bivolt
 Potência: 1 x 40W
 Soquete: E27
 Quantidade de lâmpadas: 1
 Medidas: ø18cm x 59cm
 Sugestão de lâmpada: LP150C / LP152C

Base para Abajur
 ref: XL1468



CLASSIC

Base para Abajur
ref: XL1346

Material: Metal e Vidro
Cor: Cromado, Marrom e Transparente
Voltagem: Bivolt
Potência: 1 x 40W
Soquete: E27
Quantidade de lâmpadas: 1
Medidas: 14cm x 15cm x 79cm
Sugestão de lâmpada: LP150C / LP152C

SCENT



SCENT

Base para Abajur
ref: XL1339

Material: Metal e Vidro
Cor: Cromado e Transparente
Voltagem: Bivolt
Potência: 1 x 40W
Soquete: E27
Quantidade de lâmpadas: 1
Medidas: ø16cm x 54cm
Sugestão de lâmpada: LP150C / LP152C



SCENT

Base para Abajur
ref: XL1338

Material: Metal e Vidro
Cor: Cromado e Transparente
Voltagem: Bivolt
Potência: 1 x 40W
Soquete: E27
Quantidade de lâmpadas: 1
Medidas: ø12cm x 43cm
Sugestão de lâmpada: LP150C / LP152C



ACET



ACET

Abajur
ref: MH0703A

Material: Acetato e Metal
Cor: Preto
Voltagem: Bivolt
Potência: 1 x 40W
Soquete: E27
Quantidade de lâmpadas: 1
Medidas: ø35cm x 66cm
Sugestão de lâmpada: LP150C / LP152C



ACET

Abajur
ref: MH0703B

Material: Acetato e Metal
Cor: Bronze
Voltagem: Bivolt
Potência: 1 x 40W
Soquete: E27
Quantidade de lâmpadas: 1
Medidas: ø35cm x 66cm
Sugestão de lâmpada: LP150C / LP152C



ACET

Abajur
ref: MH0703C

Material: Acetato e Metal
Cor: Cromado
Voltagem: Bivolt
Potência: 1 x 40W
Soquete: E27
Quantidade de lâmpadas: 1
Medidas: ø35cm x 66cm
Sugestão de lâmpada: LP150C / LP152C



ACET

Abajur
ref: MH565A

Material: Acetato e Metal
Cor: Escovado
Voltagem: Bivolt
Potência: 1 x 40W
Soquete: E27
Quantidade de lâmpadas: 1
Medidas: ø38cm x 57cm
Sugestão de lâmpada: LP150C / LP152C



ACET

Abajur
ref: MH0790A

Material: Acetato e Metal
Cor: Preto
Voltagem: Bivolt
Potência: 1 x 40W
Soquete: E27
Quantidade de lâmpadas: 1
Medidas: ø21cm x 40cm
Sugestão de lâmpada: LP150C / LP152C



ACET

Abajur
ref: MH6093B

Material: Acetato e Metal
Cor: Bronze
Voltagem: Bivolt
Potência: 1 x 40W
Soquete: E27
Quantidade de lâmpadas: 1
Medidas: ø37cm x 70cm
Sugestão de lâmpada: LP150C / LP152C

ABAJURES



PANDORA

Coluna
ref: HO080F

Material: Metal e Cristal
Cor: Cromado e Transparente
Voltagem: Bivolt
Potência: 12 x 40W
Soquete: G9
Quantidade de lâmpadas: 12
Medidas: ø30cm x 100cm
Sugestão de lâmpada: LP160CA / LP160CB



DISC

Abajur
ref: HB820

Material: Vidro
Cor: Branco
Voltagem: Bivolt
Potência: 1 x 40W
Soquete: E27
Quantidade de lâmpadas: 1
Medidas: ø15cm x 18,5cm
Sugestão de lâmpada: LP150C / LP152C



EGG

Abajur
ref: OD026

Material: Metal e Vidro
Cor: Branco e Cromado
Voltagem: Bivolt
Potência: 1 x 40W
Soquete: E27
Quantidade de lâmpadas: 1
Medidas: ø18cm x 26cm
Sugestão de lâmpada: LP150C / LP152C



MAT

Abajur
ref: OD034

Material: Metal e Vidro
Cor: Branco
Voltagem: Bivolt
Potência: 2 x 40W
Soquete: E27/G9
Quantidade de lâmpadas: 2
Medidas: ø21cm x 50cm
Sugestão de lâmpada: LP150C E LP016C



DELHI

Base para Abajur
ref: BAI0034TR

Material: Metal e Vidro
Cor: Cromado e Transparente
Voltagem: Bivolt
Potência: 1 x 40W
Soquete: E27
Quantidade de lâmpadas: 1
Medidas: ø33cm x 50cm
Sugestão de lâmpada: LP150C / LP152C



KRISHNA

Base para Abajur
ref: BAI0026VD

Material: Metal e Vidro
Cor: Cromado e Transparente
Voltagem: Bivolt
Potência: 1 x 40W
Soquete: E27
Quantidade de lâmpadas: 1
Medidas: ø20cm x 75cm
Sugestão de lâmpada: LP150C / LP152C



MATTE

Base para Abajur
ref: TE0131

Material: Metal e Vidro
Cor: Cromado e Transparente
Voltagem: Bivolt
Potência: 1 x 40W
Soquete: E27
Quantidade de lâmpadas: 1
Medidas: 13cm x 13cm x 46cm
Sugestão de lâmpada: LP150C / LP152C



VITRU

Base para Abajur
ref: TE0232

Material: Metal e Vidro
Cor: Cromado e Transparente
Voltagem: Bivolt
Potência: 1 x 40W
Soquete: E27
Quantidade de lâmpadas: 1
Medidas: 11cm x 11cm x 51cm
Sugestão de lâmpada: LP150C / LP152C



KATNI

Base para Abajur
ref: BAI0035NI

Material: Metal e Vidro
Cor: Cromado e Transparente
Voltagem: Bivolt
Potência: 1 x 40W
Soquete: E27
Quantidade de lâmpadas: 1
Medidas: ø14cm x 78cm
Sugestão de lâmpada: LP150C / LP152C



VITRU

Base para Abajur
ref: TE0233

Material: Metal e Vidro
Cor: Cromado e Transparente
Voltagem: Bivolt
Potência: 1 x 40W
Soquete: E27
Quantidade de lâmpadas: 1
Medidas: 16cm x 16cm x 53cm
Sugestão de lâmpada: LP150C / LP152C



TIN

Abajur
ref: JY001B

Material: Metal e Vidro
Cor: Cobre e Transparente
Voltagem: Bivolt
Potência: 1 x 40W
Soquete: E27
Quantidade de lâmpadas: 1
Medidas: ø15cm x 42cm
Sugestão de lâmpada: LP150C / LP152C



CRILY

Base para Abajur
ref: TE0127

Material: Acrílico e Metal
Cor: Cromado e Transparente
Voltagem: Bivolt
Potência: 1 x 40W
Soquete: E27
Quantidade de lâmpadas: 1
Medidas: ø14cm x 39cm
Sugestão de lâmpada: LP150C / LP152C

ABAJURES



CRILY

Base para Abajur
ref: TE0213

Material: Metal e Acrílico
Cor: Cromado e Transparente
Voltagem: Bivolt
Potência: 1 x 40W
Soquete: E27
Quantidade de lâmpadas: 1
Medidas: ø15cm x 60cm
Sugestão de lâmpada: LP150C / LP152C



LIK

Base para Abajur
ref: HU3004

Material: Acrílico
Cor: Transparente
Voltagem: Bivolt
Potência: 1 x 40W
Soquete: E27
Quantidade de lâmpadas: 1
Medidas: 15cm x 15cm x 45cm
Sugestão de lâmpada: LP150C / LP152C



LIK

Base para Abajur
ref: HU3007

Material: Acrílico
Cor: Transparente
Voltagem: Bivolt
Potência: 1 x 40W
Soquete: E27
Quantidade de lâmpadas: 1
Medidas: ø13cm x 42cm
Sugestão de lâmpada: LP150C / LP152C



CRILY

Base para Abajur
ref: TE0128

Material: Acrílico e Metal
Cor: Cromado e Transparente
Voltagem: Bivolt
Potência: 1 x 40W
Soquete: E27
Quantidade de lâmpadas: 1
Medidas: ø12cm x 34cm
Sugestão de lâmpada: LP150C / LP152C



STAR

Abajur
ref: EA800

Material: Acrílico
Cor: Transparente
Voltagem: Bivolt
Potência: 3 x 40W
Soquete: E27
Quantidade de lâmpadas: 3
Medidas: ø38cm x 68cm
Sugestão de lâmpada: LP159C / LP186C



STAR

Abajur
ref: EA800S

Material: Acrílico
Cor: Transparente
Voltagem: Bivolt
Potência: 1 x 40W
Soquete: E14
Quantidade de lâmpadas: 1
Medidas: ø23cm x 50cm
Sugestão de lâmpada: LP177C / LP171



DIFRI

Base para Abajur
ref: BAI0053CO

Material: Metal
Cor: Cobre
Voltagem: Bivolt
Potência: 1 x 40W
Soquete: E27
Quantidade de lâmpadas: 1
Medidas: ø12cm x 62cm
Sugestão de lâmpada: LP150C / LP152C



TIHARI

Base para Abajur
ref: BAI0047CO

Material: Metal
Cor: Cobre
Voltagem: Bivolt
Potência: 1 x 40W
Soquete: E27
Quantidade de lâmpadas: 1
Medidas: ø16cm x 80cm
Sugestão de lâmpada: LP150C / LP152C



LATAM

Base para Abajur
ref: SC0324

Material: Latão
Cor: Ouro velho
Voltagem: Bivolt
Potência: 1 x 40W
Soquete: E27
Quantidade de lâmpadas: 1
Medidas: 17cm x 17cm x 62cm
Sugestão de lâmpada: LP150C / LP152C



VITRU

Base para Abajur
ref: TE0197

Material: Metal
Cor: Cromado e Transparente
Voltagem: Bivolt
Potência: 1 x 40W
Soquete: E27
Quantidade de lâmpadas: 1
Medidas: 15cm x 15cm x 60cm
Sugestão de lâmpada: LP150C / LP152C



JAPUR

Base para Abajur
ref: BAI0045NI

Material: Metal
Cor: Cromado
Voltagem: Bivolt
Potência: 1 x 40W
Soquete: E27
Quantidade de lâmpadas: 1
Medidas: ø14cm x 65cm
Sugestão de lâmpada: LP150C / LP152C



PALI

Base para Abajur
ref: BAI0065NI

Material: Metal
Cor: Cromado
Voltagem: Bivolt
Potência: 1 x 40W
Soquete: E27
Quantidade de lâmpadas: 1
Medidas: ø16cm x 75cm
Sugestão de lâmpada: LP150C / LP152C

ABAJURES



BIRJU

Base para Abajur
ref: BAI0021NI

Material: Metal
Cor: Cromado
Voltagem: Bivolt
Potência: 1 x 40W
Soquete: E27
Quantidade de lâmpadas: 1
Medidas: ø14cm x 66cm
Sugestão de lâmpada: LP150C / LP152C



SIRSI

Base para Abajur
ref: BAI0038NI

Material: Metal
Cor: Cromado
Voltagem: Bivolt
Potência: 1 x 40W
Soquete: E27
Quantidade de lâmpadas: 1
Medidas: ø18cm x 60cm
Sugestão de lâmpada: LP150C / LP152C



MATTE

Base para Abajur
ref: TE0194

Material: Metal
Cor: Prata
Voltagem: Bivolt
Potência: 1 x 40W
Soquete: E27
Quantidade de lâmpadas: 1
Medidas: ø19cm x 55cm
Sugestão de lâmpada: LP150C / LP152C



MATTE

Base para Abajur
ref: TE0214

Material: Metal
Cor: Cinza
Voltagem: Bivolt
Potência: 1 x 40W
Soquete: E27
Quantidade de lâmpadas: 1
Medidas: ø14cm x 53cm
Sugestão de lâmpada: LP150C / LP152C



ANJAR

Base para Abajur
ref: BAI0039NI

Material: Metal
Cor: Cromado
Voltagem: Bivolt
Potência: 1 x 40W
Soquete: E27
Quantidade de lâmpadas: 1
Medidas: ø16cm x 47cm
Sugestão de lâmpada: LP150C / LP152C



MANDI

Base para Abajur
ref: BAI0060NI

Material: Metal
Cor: Cromado
Voltagem: Bivolt
Potência: 1 x 40W
Soquete: E27
Quantidade de lâmpadas: 1
Medidas: ø18cm x 60cm
Sugestão de lâmpada: LP150C / LP152C



DHARMA

Base para Abajur
ref: BAI0015NI

Material: Metal
Cor: Cromado
Voltagem: Bivolt
Potência: 1 x 40W
Soquete: E27
Quantidade de lâmpadas: 1
Medidas: ø22cm x 71cm
Sugestão de lâmpada: LP150C / LP152C



MATTE

Base para Abajur
ref: TE0190

Material: Metal
Cor: Cromado
Voltagem: Bivolt
Potência: 1 x 40W
Soquete: E27
Quantidade de lâmpadas: 1
Medidas: 18cm x 18cm x 45cm
Sugestão de lâmpada: LP150C / LP152C



THANE

Base para Abajur
ref: BAI0058NI

Material: Metal
Cor: Cromado
Voltagem: Bivolt
Potência: 1 x 40W
Soquete: E27
Quantidade de lâmpadas: 1
Medidas: ø30cm x 79cm
Sugestão de lâmpada: LP150C / LP152C



RAJ

Base para Abajur
ref: BAI0061NI

Material: Metal
Cor: Cromado
Voltagem: Bivolt
Potência: 1 x 40W
Soquete: E27
Quantidade de lâmpadas: 1
Medidas: ø60cm x 68cm
Sugestão de lâmpada: LP150C / LP152C



HINDI

Base para Abajur
ref: BAI0064NI

Material: Metal
Cor: Cromado
Voltagem: Bivolt
Potência: 1 x 40W
Soquete: E27
Quantidade de lâmpadas: 1
Medidas: ø31cm x 56cm
Sugestão de lâmpada: LP150C / LP152C



COPPOLA

Coluna
ref: SE8920F

Material: Metal
Cor: Cromado
Voltagem: Bivolt
Potência: 1 x 40W
Soquete: E27
Quantidade de lâmpadas: 1
Medidas: ø28cm x 173cm
Sugestão de lâmpada: LP150C / LP152C

ABAJURES



COURUS

Coluna
ref: VG3002F

Material: Couro Sintético e Metal
Cor: Cromado e Preto
Voltagem: Bivolt
Potência: 1 x 40W
Soquete: E27
Quantidade de lâmpadas: 1
Medidas: ø26cm x 132cm
Sugestão de lâmpada: LP150C / LP152C



COURUS

Base para Abajur
ref: VG3002

Material: Couro Sintético e Metal
Cor: Cromado e Preto
Voltagem: Bivolt
Potência: 1 x 40W
Soquete: E27
Quantidade de lâmpadas: 1
Medidas: ø16cm x 38cm
Sugestão de lâmpada: LP150C / LP152C



BAJU

Abajur
ref: OP048TL

Material: Metal e Tecido
Cor: Branco e Cromado
Voltagem: Bivolt
Potência: 1 x 40W
Soquete: E27
Quantidade de lâmpadas: 1
Medidas: ø18cm x 38cm
Sugestão de lâmpada: LP150C / LP152C



BAJU

Abajur
ref: OP048TS

Material: Metal e Tecido
Cor: Branco e Cromado
Voltagem: Bivolt
Potência: 1 x 40W
Soquete: E27
Quantidade de lâmpadas: 1
Medidas: ø25cm x 40cm
Sugestão de lâmpada: LP150C / LP152C



BAJU

Abajur
ref: OP049TL

Material: Metal e Tecido
Cor: Cobre e Preto
Voltagem: Bivolt
Potência: 1 x 40W
Soquete: E27
Quantidade de lâmpadas: 1
Medidas: ø32cm x 50cm
Sugestão de lâmpada: LP150C / LP152C



BAJU

Abajur
ref: OP049TS

Material: Metal e Tecido
Cor: Cobre e Preto
Voltagem: Bivolt
Potência: 1 x 40W
Soquete: E27
Quantidade de lâmpadas: 1
Medidas: ø25cm x 40cm
Sugestão de lâmpada: LP150C / LP152C



BAJU

Coluna
ref: OP048F

Material: Metal e Tecido
Cor: Branco e Cromado
Voltagem: Bivolt
Potência: 1 x 40W
Soquete: E27
Quantidade de lâmpadas: 1
Medidas: ø35cm x 150cm
Sugestão de lâmpada: LP150C / LP152C



BAJU

Coluna
ref: OP049F

Material: Metal e Tecido
Cor: Cobre e Preto
Voltagem: Bivolt
Potência: 1 x 40W
Soquete: E27
Quantidade de lâmpadas: 1
Medidas: ø35cm x 160cm
Sugestão de lâmpada: LP150C / LP152C



SILKY

Abajur
ref: SL001A

Material: Metal e Tecido
Cor: Cromado e Prata
Voltagem: Bivolt
Potência: 1 x 40W
Soquete: E27
Quantidade de lâmpadas: 1
Medidas: ø13cm x 15cm
Sugestão de lâmpada: LP150C / LP152C



SILKY

Abajur
ref: SL010A

Material: Metal e Tecido
Cor: Cromado e Bege
Voltagem: Bivolt
Potência: 1 x 40W
Soquete: E27
Quantidade de lâmpadas: 1
Medidas: ø16cm x 46cm
Sugestão de lâmpada: LP150C / LP152C



SILKY

Abajur
ref: SL006D

Material: Metal e Tecido
Cor: Branco e Cromado
Voltagem: Bivolt
Potência: 1 x 40W
Soquete: E27
Quantidade de lâmpadas: 1
Medidas: ø14cm x 34cm
Sugestão de lâmpada: LP150C / LP152C



SILKY

Abajur
ref: SL006E

Material: Metal e Tecido
Cor: Cromado e Dourado
Voltagem: Bivolt
Potência: 1 x 40W
Soquete: E27
Quantidade de lâmpadas: 1
Medidas: ø14cm x 34cm
Sugestão de lâmpada: LP150C / LP152C

ABAJURES



NICKEL

Coluna
ref: LU004A

Material: Metal
Cor: Escovado
Voltagem: Bivolt
Potência: 1 x 40W
Soquete: E27
Quantidade de lâmpadas: 1
Medidas: 19cm x 15cm x 55cm
Sugestão de lâmpada: LP150C / LP152C



NICKEL

Coluna
ref: LU006A

Material: Metal
Cor: Cromado
Voltagem: Bivolt
Potência: 1 x 40W
Soquete: E27
Quantidade de lâmpadas: 1
Medidas: 25cm x 25cm x 164cm
Sugestão de lâmpada: LP150C / LP152C



NICKEL

Luminária de Leitura
ref: LU011

Material: Metal
Cor: Cromado
Voltagem: Bivolt
Potência: 1 x 40W
Soquete: E27
Quantidade de lâmpadas: 1
Medidas: 43cm x 15cm x 55cm
Sugestão de lâmpada: LP150C / LP152C



NICKEL

Abajur
ref: LU005A

Material: Metal
Cor: Escovado
Voltagem: Bivolt
Potência: 1 x 40W
Soquete: E27
Quantidade de lâmpadas: 1
Medidas: 52cm x 18cm x 70cm
Sugestão de lâmpada: LP150C / LP152C



NICKEL

Luminária de Leitura
ref: LU012

Material: Metal
Cor: Cromado
Voltagem: Bivolt
Potência: 1 x 40W
Soquete: E27
Quantidade de lâmpadas: 1
Medidas: 34cm x 17cm x 66cm
Sugestão de lâmpada: LP150C / LP152C



NICKEL

Luminária de Leitura
ref: LU001T

Material: Metal e Tecido
Cor: Escovado e Crú
Voltagem: Bivolt
Potência: 1 x 40W
Soquete: E27
Quantidade de lâmpadas: 1
Medidas: 42cm x 33cm x 65cm
Sugestão de lâmpada: LP150C / LP152C



NICKEL

Luminária de Leitura
ref: LU002T

Material: Metal e Tecido
Cor: Escovado e Crú
Voltagem: Bivolt
Potência: 1 x 40W
Soquete: E27
Quantidade de lâmpadas: 1
Medidas: 50cm x 30cm x 65cm
Sugestão de lâmpada: LP150C / LP152C



RIFLETTORE

Coluna
ref: EA603F

Material: Metal
Cor: Cromado
Voltagem: Bivolt
Potência: 1 x 40W
Soquete: E27
Quantidade de lâmpadas: 1
Medidas: ø30cm x 190cm
Sugestão de lâmpada: LP123C / LP183C



CINE

Coluna
ref: EA015

Material: Metal
Cor: Cromado
Voltagem: Bivolt
Potência: 1 x 40W
Soquete: E14
Quantidade de lâmpadas: 1
Medidas: ø40cm x 92-100cm
Sugestão de lâmpada: LP177C / LP171



CINE

Coluna
ref: EA018

Material: Madeira e Metal
Cor: Cromado e Preto
Voltagem: Bivolt
Potência: 1 x 40W
Soquete: E14
Quantidade de lâmpadas: 1
Medidas: ø25cm x 55-60cm
Sugestão de lâmpada: LP150C / LP152C



CINE

Coluna
ref: EA018B

Material: Madeira e Metal
Cor: Cromado e Preto
Voltagem: Bivolt
Potência: 1 x 40W
Soquete: E14
Quantidade de lâmpadas: 1
Medidas: ø16cm x 75-80cm
Sugestão de lâmpada: LP177C / LP171

ABAJURES



LITO

Coluna
ref: EA006

Material: Madeira e Metal
Cor: Cromado e Preto
Voltagem: Bivolt
Potência: 1 x 40W
Soquete: E27
Quantidade de lâmpadas: 1
Medidas: ø50cm x 85-160cm
Sugestão de lâmpada: LP150C / LP152C



THEO

Abajur
ref: EA028

Material: Madeira e Metal
Cor: Cromado e Preto
Voltagem: Bivolt
Potência: 1 x 40W
Soquete: E27
Quantidade de lâmpadas: 1
Medidas: ø45cm x 61-75cm
Sugestão de lâmpada: LP150C / LP152C



THEO

Abajur
ref: EA008S

Material: Madeira e Metal
Cor: Cromado e Natural
Voltagem: Bivolt
Potência: 1 x 40W
Soquete: E27
Quantidade de lâmpadas: 1
Medidas: ø30cm x 33-45cm
Sugestão de lâmpada: LP150C / LP152C



THEO

Coluna
ref: EA008

Material: Madeira e Metal
Cor: Cromado e Natural
Voltagem: Bivolt
Potência: 1 x 40W
Soquete: E27
Quantidade de lâmpadas: 1
Medidas: ø45cm x 42-75cm
Sugestão de lâmpada: LP150C / LP152C



THEO

Coluna
ref: EA008F

Material: Madeira e Metal
Cor: Cromado e Natural
Voltagem: Bivolt
Potência: 1 x 40W
Soquete: E27
Quantidade de lâmpadas: 1
Medidas: ø1,4cm x 79-83cm
Sugestão de lâmpada: LP150C / LP152C



SATNA

Base para Abajur
ref: BAI0002MA

Material: Metal e Couro Sintético
Cor: Marrom
Voltagem: Bivolt
Potência: 1 x 40W
Soquete: E27
Quantidade de lâmpadas: 1
Medidas: ø19cm x 59cm
Sugestão de lâmpada: LP150C / LP152C



SATNA

Base para Abajur
ref: BAI0003MA

Material: Metal e Couro Sintético
Cor: Marrom
Voltagem: Bivolt
Potência: 1 x 40W
Soquete: E27
Quantidade de lâmpadas: 1
Medidas: 17cm x 17cm x 60cm
Sugestão de lâmpada: LP150C / LP152C



KAHIR

Base para Abajur
ref: BAI0009PMD

Material: Madeira
Cor: Natural
Voltagem: Bivolt
Potência: 1 x 40W
Soquete: E27
Quantidade de lâmpadas: 1
Medidas: ø23cm x 50cm
Sugestão de lâmpada: LP150C / LP152C



KAHIR

Base para Abajur
ref: BAI0009GMD

Material: Madeira
Cor: Natural
Voltagem: Bivolt
Potência: 1 x 40W
Soquete: E27
Quantidade de lâmpadas: 1
Medidas: ø20cm x 63cm
Sugestão de lâmpada: LP150C / LP152C



AGRA

Coluna
ref: BAI0008MMD

Material: Madeira
Cor: Natural
Voltagem: Bivolt
Potência: 1 x 40W
Soquete: E27
Quantidade de lâmpadas: 1
Medidas: ø20cm x 103cm
Sugestão de lâmpada: LP150C / LP152C



VARI

Base para Abajur
ref: UN6502

Material: Resina
Cor: Preto
Voltagem: Bivolt
Potência: 1 x 40W
Soquete: E27
Quantidade de lâmpadas: 1
Medidas: 13cm x 13cm x 60cm
Sugestão de lâmpada: LP150C / LP152C

CÚPULAS




COLOR

Material: Metal e Tecido
Cor: Azul
Medidas: ø50cm x 45cm x 50cm

Cúpula

ref: CP455050A



COLOR

Material: Metal e Tecido
Cor: Cobre
Medidas: ø60cm x ø49cm x 38cm

Cúpula

ref: CP496038D



COLOR

Material: Metal e Tecido
Cor: Azul
Medidas: ø40cm x ø35cm x 40cm

Cúpula

ref: CP354040A



COLOR

Material: Metal e Tecido
Cor: Cobre
Medidas: ø50cm x ø41cm x 33cm

Cúpula

ref: CP415033D



COLOR

Material: Metal e Tecido
Cor: Azul
Medidas: ø30cm x ø25cm x 30cm

Cúpula

ref: CP253030A



COLOR

Material: Metal e Tecido
Cor: Cobre
Medidas: ø30cm x ø26cm x 19cm

Cúpula

ref: CP263019D

CÚPULAS



COLOR

Material: Metal e Tecido
Cor: Cinza
Medidas: ø39cm x 43cm

Cúpula
ref: CP393943C



COLOR

Material: Metal e Tecido
Cor: Cinza
Medidas: ø30cm x 36cm

Cúpula
ref: CP303036C



COLOR

Material: Metal e Tecido
Cor: Cinza
Medidas: ø26cm x 32cm

Cúpula
ref: CP262632C



COLOR

Material: Metal e Tecido
Cor: Cinza
Medidas: ø18cm x 24cm

Cúpula
ref: CP181824C



COLOR

Material: Metal e Tecido
Cor: Marrom
Medidas: ø60cm x ø49cm x 38cm


Cúpula
ref: CP496038M



COLOR

Material: Metal e Tecido
Cor: Marrom
Medidas: ø50cm x ø41cm x 33cm


Cúpula
ref: CP415033M



COLOR

Material: Metal e Tecido
Cor: Marrom
Medidas: ø40cm x ø34cm x 26cm

Cúpula
ref: CP344026M



COLOR

Material: Metal e Tecido
Cor: Marrom
Medidas: ø30cm x ø26cm x 19cm

Cúpula
ref: CP263019M



COLOR

Material: Metal e Tecido
Cor: Preto
Medidas: ø30cm x 24cm

Cúpula
ref: CP303024P



BASIC

Material: Metal e Tecido
Cor: Preto
Medidas: ø31cm x 22cm

Cúpula
ref: EX1315PT



BASIC

Material: Metal e Tecido
Cor: Preto
Medidas: ø32cm x 30cm

Cúpula
ref: EX1600PT



BASIC

Material: Metal e Tecido
Cor: Preto
Medidas: ø20cm x 18cm

Cúpula
ref: EX760PT

CÚPU



BASIC

Material: Metal e Tecido
Cor: Preto
Medidas: ø43cm x 35cm x 35cm

Cúpu
ref: EX2014PT



BASIC

Material: Metal e Tecido
Cor: Preto
Medidas: ø30cm x ø20cm x 22cm

Cúpu
ref: EX78BPT



BASIC

Material: Metal e Tecido
Cor: Preto
Medidas: ø38cm x 32cm x 27cm

Cúpu
ref: EX1684PT



BASIC

Material: Metal e Tecido
Cor: Preto
Medidas: ø49cm x 30cm

Cúpu
ref: EX2451PT



BASIC

Material: Metal e Tecido
Cor: Preto
Medidas: 22cm x 40cm x 30cm

Cúpu
ref: EX2219PT



BASIC

Material: Metal e Tecido
Cor: Preto
Medidas: 30cm x 30cm x 32cm

Cúpu
ref: EX2064PT



BASIC

Material: Metal e Tecido
Cor: Branco
Medidas: ø38cm x 32cm x 27cm

Cúpula
ref: EX1684BR



BASIC

Material: Metal e Tecido
Cor: Branco
Medidas: ø21,5cm x 15,5cm x 13,5cm

Cúpula
ref: EX596BR



BASIC

Material: Metal e Tecido
Cor: Branco
Medidas: ø31cm x 22cm

Cúpula
ref: EX1315BR



BASIC

Material: Metal e Tecido
Cor: Branco
Medidas: ø32cm x 30cm

Cúpula
ref: EX1600



BASIC

Material: Metal e Tecido
Cor: Branco
Medidas: ø49cm x 30cm

Cúpula
ref: EX2451BR



BASIC

Material: Metal e Tecido
Cor: Branco
Medidas: ø40cm x 30cm

Cúpula
ref: EX2011BR

CÚPULAS



BASIC

Material: Metal e Tecido
Cor: Preto
Medidas: ø40cm x 30cm

Cúpula
ref: EX2011PT



BASIC

Material: Metal e Tecido
Cor: Branco
Medidas: ø43cm x 33cm x 33cm

Cúpula
ref: EX2014BR



BASIC

Material: Metal e Tecido
Cor: Branco
Medidas: ø30cm x ø20cm x 22cm

Cúpula
ref: EX78BBR



BASIC

Material: Metal e Tecido
Cor: Branco
Medidas: ø20cm x 18cm

Cúpula
ref: EX760BR



BASIC

Material: Metal e Tecido
Cor: Branco
Medidas: 30cm x 30cm x 32cm

Cúpula
ref: EX2064



BASIC

Material: Metal e Tecido
Cor: Branco
Medidas: 22cm x 40cm x 30cm

Cúpula
ref: EX2219



CHIN

Material: Metal e Tecido
Cor: Crú
Medidas: ø42cm x 24cm x 35cm

Cúpula
ref: HU011



CHIN

Material: Metal e Tecido
Cor: Crú
Medidas: ø38cm x 21cm x 28cm

Cúpula
ref: HU012



CHIN

Material: Metal e Tecido
Cor: Crú
Medidas: ø30cm x 16cm x 22cm

Cúpula
ref: HU013



CHIN

Material: Metal e Tecido
Cor: Crú
Medidas: ø48cm x ø28cm x 35cm

Cúpula
ref: HU015



CHIN

Material: Metal e Tecido
Cor: Crú
Medidas: ø16cm x ø9cm x 13cm

Cúpula
ref: HU014



PLISS

Material: Metal e Tecido
Cor: Crú
Medidas: ø30cm x ø20cm x 22cm

Cúpula
ref: HU023

CÚPULAS



PLISS

Material: Metal e Tecido
Cor: Crú
Medidas: ø42cm x ø30cm x 33cm

Cúpula
ref: HU021



PLISS

Material: Metal e Tecido
Cor: Crú
Medidas: ø38cm x ø28cm x 28cm

Cúpula
ref: HU022



PLISS

Material: Metal e Tecido
Cor: Crú
Medidas: ø13cm x ø9cm x 12cm

Cúpula
ref: HU040



PLISS

Material: Metal e Tecido
Cor: Crú
Medidas: ø48cm x ø38cm x 35cm

Cúpula
ref: HU024



MINI

Material: Metal e Tecido
Cor: Preto
Medidas: ø13cm x ø8cm x 11,5cm

Cúpula
ref: HU050B



MINI

Material: Metal e Tecido
Cor: Cinza
Medidas: ø13cm x ø8cm x 11,5cm

Cúpula
ref: HU050S



MINI

Material: Metal e Tecido
Cor: Preto
Medidas: ø12,5cm x 11cm

Cúpula
ref: HU051B



MINI

Material: Metal e Tecido
Cor: Cinza
Medidas: ø12,5cm x 11cm

Cúpula
ref: HU051C



MINI

Material: Metal e Tecido
Cor: Branco
Medidas: ø12,5cm x 11cm

Cúpula
ref: HU051S



MINI

Material: Metal e Tecido
Cor: Preto
Medidas: ø12,5cm x 11cm

Cúpula
ref: HU051W



MINI

Material: Metal e Tecido
Cor: Cinza
Medidas: ø11,5cm x 11,5cm

Cúpula
ref: HU052C



MINI

Material: Metal e Acetato
Cor: Branco
Medidas: ø11,5cm x 11,5cm

Cúpula
ref: HU052S

AC001	LP150C/LP151C/LP152C/LP153C	63	AC002	LP150C/LP151C/LP152C/LP153C	63
AC003	LP150C/LP151C/LP152C/LP153C	63	AC004A	LP159C/LP186C/LP183C/LP170/LP169/LP168/LP167	45
AC004S	LP159C/LP186C/LP183C/LP170/LP169/LP168/LP167	45	AC005A	LP159C/LP186C/LP183C/LP170/LP169/LP168/LP167	45
AC005S	LP159C/LP186C/LP183C/LP170/LP169/LP168/LP167	45	AC006A	LP016C/LP016TC/LP017C/LP107TC/LP176C/LP177C/LP171/LP172	47
AC006S	LP016C/LP016TC/LP017C/LP107TC/LP176C/LP177C/LP171/LP172	47	AC007C	LED	65
AC007E	LED	65	AC007G	LED	65
AD001	LP150C/LP151C/LP152C/LP153C/LP123C	376	AD002	LP150C/LP151C/LP152C/LP153C/LP123C	376
AD003	LP150C/LP151C/LP152C/LP153C/LP123C	376	AD007	LP150C/LP151C/LP152C/LP153C/LP123C	376
AD008	LP150C/LP151C/LP152C/LP153C/LP123C	376	AD009	LP150C/LP151C/LP152C/LP153C	298
AP001C	LP159C/LP186C/LP183C/LP170/LP169/LP168/LP167/LP123C	69	AP001G	LP159C/LP186C/LP183C/LP170/LP169/LP168/LP167/LP123C	69
AP001R	LP159C/LP186C/LP183C/LP170/LP169/LP168/LP167/LP123C	69	AQ007L	LP016C/LP016TC/LP017C/LP107TC/LP176C/LP177C/LP171/LP172	132
AQ008L	LP016C/LP016TC/LP017C/LP107TC/LP176C/LP177C/LP171/LP172	139	AQ008LA	LP176C/LP177C/LP171/LP172	139
AQ008S	LP176C/LP177C/LP171/LP172	139	AQ008SA	LP176C/LP177C/LP171/LP172	139
AQ009	LP016C/LP016TC/LP017C/LP107TC/LP176C/LP177C/LP171/LP172	140	AQ009A	LP016C/LP016TC/LP017C/LP107TC/LP176C/LP177C/LP171/LP172	140
AQ009M	LP016C/LP016TC/LP017C/LP107TC/LP176C/LP177C/LP171/LP172	140	AQ009MA	LP016C/LP016TC/LP017C/LP107TC/LP176C/LP177C/LP171/LP172	140
AQ010L	LP160CA/LP160CB	137	AQ010S	LP160CA/LP160CB	137
AQ011L	LP176C/LP177C/LP171/LP172	118	AQ011S	LP176C/LP177C/LP171/LP172	118
AQ014	LP016C/LP016TC/LP017C/LP107TC/LP176C/LP177C/LP171/LP172	135	AQ016	LP176C/LP177C/LP171/LP172	142
AQ016A	LP176C/LP177C/LP171/LP172	142	AQ017	LP176C/LP177C/LP171/LP172	142
AQ017A	LP176C/LP177C/LP171/LP172	142	AQ020	LP016C/LP016TC/LP017C/LP107TC/LP176C/LP177C/LP171/LP172	132
AQ021	LP016C/LP016TC/LP017C/LP107TC/LP176C/LP177C/LP171/LP172	133	AQ022	LP016C/LP016TC/LP017C/LP107TC/LP176C/LP177C/LP171/LP172	133
AQ023	LP016C/LP016TC/LP017C/LP107TC/LP176C/LP177C/LP171/LP172	133	AQ024L	LP016C/LP016TC/LP017C/LP107TC/LP176C/LP177C/LP171/LP172	127
AQ024S	LP016C/LP016TC/LP017C/LP107TC/LP176C/LP177C/LP171/LP172	127	AQ025L	LP016C/LP016TC/LP017C/LP107TC/LP176C/LP177C/LP171/LP172	129
AQ025M	LP016C/LP016TC/LP017C/LP107TC/LP176C/LP177C/LP171/LP172	129	AQ025S	LP016C/LP016TC/LP017C/LP107TC/LP176C/LP177C/LP171/LP172	129
AQ026L	LP016C/LP016TC/LP017C/LP107TC/LP176C/LP177C/LP171/LP172	131	AQ026S	LP016C/LP016TC/LP017C/LP107TC/LP176C/LP177C/LP171/LP172	131
AQ027L	LP176C/LP177C/LP171/LP172	103	AQ027S	LP176C/LP177C/LP171/LP172	103
AQ028L	LP176C/LP177C/LP171/LP172	107	AQ028S	LP176C/LP177C/LP171/LP172	107
AQ029	LP176C/LP177C/LP171/LP172	13	AQ030C	LP176C/LP177C/LP171/LP172	15
AQ030G	LP016C/LP016TC/LP017C/LP107TC/LP176C/LP177C/LP171/LP172	15	AQ031C	LP016C/LP016TC/LP017C/LP107TC/LP176C/LP177C/LP171/LP172	17
AQ031G	LP016C/LP016TC/LP017C/LP107TC/LP176C/LP177C/LP171/LP172	17	AR001A	LP176C/LP177C/LP171/LP172	125
AR001C	LP176C/LP177C/LP171/LP172	125	AR002A	LP176C/LP177C/LP171/LP172	125
AR002C	LP176C/LP177C/LP171/LP172	125	AR003A	LP176C/LP177C/LP171/LP172	125
AR003C	LP176C/LP177C/LP171/LP172	125	AR004CO	LP160CA/LP160CB	258
AR004CR	LP160CA/LP160CB	258	AS003	LP176C/LP177C/LP171/LP172	203
AS005	LP160CA/LP160CB	207	AS006	LP160CA/LP160CB	207
AS007	LP160CA/LP160CB	207	AS010	LP176C/LP177C/LP171/LP172	203
AS014	LP016C/LP016TC/LP017C/LP107TC/LP176C/LP177C/LP171/LP172	209	BAI0002MA	LP150C/LP151C/LP152C/LP153C	421
BAI0003MA	LP150C/LP151C/LP152C/LP153C	421	BAI0008MMD	LP150C/LP151C/LP152C/LP153C	421
BAI0009GMD	LP150C/LP151C/LP152C/LP153C	421	BAI0009PMD	LP150C/LP151C/LP152C/LP153C	421
BAI0015NI	LP150C/LP151C/LP152C/LP153C	415	BAI0021NI	LP150C/LP151C/LP152C/LP153C	414
BAI0026VD	LP150C/LP151C/LP152C/LP153C	410	BAI0034TR	LP150C/LP151C/LP152C/LP153C	410
BAI0035NI	LP150C/LP151C/LP152C/LP153C	411	BAI0038NI	LP150C/LP151C/LP152C/LP153C	414
BAI0039NI	LP150C/LP151C/LP152C/LP153C	414	BAI0045NI	LP150C/LP151C/LP152C/LP153C	413
BAI0047CO	LP150C/LP151C/LP152C/LP153C	413	BAI0053CO	LP150C/LP151C/LP152C/LP153C	413
BAI0058NI	LP150C/LP151C/LP152C/LP153C	415	BAI0060NI	LP150C/LP151C/LP152C/LP153C	414
BAI0061NI	LP150C/LP151C/LP152C/LP153C	415	BAI0064NI	LP150C/LP151C/LP152C/LP153C	415
BAI0065NI	LP150C/LP151C/LP152C/LP153C	413	BB001S	LED	336
BB002L	LED	336	BB003	LED	337
BK106	LP176C/LP177C/LP171/LP172	29	BK110	LP176C/LP177C/LP171/LP172	29
BK115	LP176C/LP177C/LP171/LP172	29	BK206	LP176C/LP177C/LP171/LP172	27
BK210	LP176C/LP177C/LP171/LP172	27	BK215	LP176C/LP177C/LP171/LP172	27
BK5308	LP176C/LP177C/LP171/LP172	105	BK5318	LP176C/LP177C/LP171/LP172	105
BM001B	LP016C/LP016TC/LP017C/LP107TC/LP176C/LP177C/LP171/LP172	151	BM001C	LP016C/LP016TC/LP017C/LP107TC/LP176C/LP177C/LP171/LP172	151
BM002B	LP016C/LP016TC/LP017C/LP107TC/LP176C/LP177C/LP171/LP172	151	BM002C	LP016C/LP016TC/LP017C/LP107TC/LP176C/LP177C/LP171/LP172	152
BM003B	LP016C/LP016TC/LP017C/LP107TC/LP176C/LP177C/LP171/LP172	152	BM003C	LP016C/LP016TC/LP017C/LP107TC/LP176C/LP177C/LP171/LP172	152
BM004B	LP016C/LP016TC/LP017C/LP107TC/LP176C/LP177C/LP171/LP172	152	BM004C	LP016C/LP016TC/LP017C/LP107TC/LP176C/LP177C/LP171/LP172	152
BM005B	LP160CA/LP160CB	151	BM005C	LP160CA/LP160CB	151
BM006	LP016C/LP016TC/LP017C/LP107TC/LP176C/LP177C/LP171/LP172	149	BM007	LP176C/LP177C/LP171/LP172	149
BM008	LP016C/LP016TC/LP017C/LP107TC/LP176C/LP177C/LP171/LP172	149	BO001	LP016C/LP016TC/LP017C/LP107TC/LP176C/LP177C/LP171/LP172	205
BO002	LP016C/LP016TC/LP017C/LP107TC/LP176C/LP177C/LP171/LP172	205	BO003	LP176C/LP177C/LP171/LP172	205
BO004	LP016C/LP016TC/LP017C/LP107TC/LP176C/LP177C/LP171/LP172	364	BO005	LP016C/LP016TC/LP017C/LP107TC/LP176C/LP177C/LP171/LP172	364
BO008	LP160CA/LP160CB	169	BO008A	LP160CA/LP160CB	169
BO009	LP176C/LP177C/LP171/LP172	210	BQ001B	LP160CA/LP160CB	284
BQ001C	LP160CA/LP160CB	284	BQ001G	LP160CA/LP160CB	284
BQ001W	LP160CA/LP160CB	284	BQ002C	LP160CA/LP160CB	284
BQ003B	LP159C/LP186C/LP183C/LP170/LP169/LP168/LP167/LP123C	234	BQ003W	LP159C/LP186C/LP183C/LP170/LP169/LP168/LP167/LP123C	234
BQ004B	LP159C/LP186C/LP183C/LP170/LP169/LP168/LP167/LP123C	234	BQ004W	LP159C/LP186C/LP183C/LP170/LP169/LP168/LP167/LP123C	234
BR003B	LP176C/LP177C/LP171/LP172	266	BR004B	LP176C/LP177C/LP171/LP172	266
BR004C	LP176C/LP177C/LP171/LP172	266	BR005B	LP176C/LP177C/LP171/LP172	267
BR007B	LP176C/LP177C/LP171/LP172	267	BR007C	LP176C/LP177C/LP171/LP172	267
BR010A	LP176C/LP177C/LP171/LP172	267	BR022	LP150C/LP151C/LP152C/LP153C	259
BW1308B	LP176C/LP177C/LP171/LP172	108	BW1308C	LP176C/LP177C/LP171/LP172	108
BW1312B	LP176C/LP177C/LP171/LP172	108	BW1312C	LP176C/LP177C/LP171/LP172	108
CH001B	LP159C/LP186C/LP183C/LP170/LP169/LP168/LP167/LP123C	316	CH001P	LP159C/LP186C/LP183C/LP170/LP169/LP168/LP167/LP123C	316
CI002	LP159C/LP186C/LP183C/LP170/LP169/LP168/LP167	324	CI003	LP159C/LP186C/LP183C/LP170/LP169/LP168/LP167	330
CI004B	LP159C/LP186C/LP183C/LP170/LP169/LP168/LP167	330	CI004C	LP159C/LP186C/LP183C/LP170/LP169/LP168/LP167	330
CI005B	LP159C/LP186C/LP183C/LP170/LP169/LP168/LP167	325	CI009B	LP159C/LP186C/LP183C/LP170/LP169/LP168/LP167	324
CI010B	LP159C/LP186C/LP183C/LP170/LP169/LP168/LP167	324	CI011B	LP159C/LP186C/LP183C/LP170/LP169/LP168/LP167	325
CI014B	LP159C/LP186C/LP183C/LP170/LP169/LP168/LP167	330	CI014C	LP159C/LP186C/LP183C/LP170/LP169/LP168/LP167	330
CI015B	LP159C/LP186C/LP183C/LP170/LP169/LP168/LP167	325	CI016B	LP159C/LP186C/LP183C/LP170/LP169/LP168/LP167	325
CP8822-10W	LP176C/LP177C/LP171/LP172	109	CP8140-8S	LP176C/LP177C/LP171/LP172	111
CP181824C		424	CP253030A		423

CP262632C	.	424	CP263019D	.	423
CP263019M	.	425	CP303024P	.	425
CP303036C	.	424	CP344026M	.	425
CP354040A	.	423	CP393943C	.	424
CP415033D	.	423	CP415033M	.	424
CP455050A	.	423	CP496038D	.	423
CP496038M	.	424	CY005L	LP160CA/LP160CB	198
CY005S	LP160CA/LP160CB	198	DA001M	LP159C/LP186C/LP183C/LP170/LP169/LP168/LP167/LP123C	313
DA001V	LP159C/LP186C/LP183C/LP170/LP169/LP168/LP167/LP123C	313	DA002A	LP159C/LP186C/LP183C/LP170/LP169/LP168/LP167/LP123C	314
DA002B	LP159C/LP186C/LP183C/LP170/LP169/LP168/LP167/LP123C	314	DA002C	LP159C/LP186C/LP183C/LP170/LP169/LP168/LP167/LP123C	314
DA003L	LP159C/LP186C/LP183C/LP170/LP169/LP168/LP167/LP123C	313	DA003P	LP159C/LP186C/LP183C/LP170/LP169/LP168/LP167/LP123C	313
DA004	LP159C/LP186C/LP183C/LP170/LP169/LP168/LP167	248	DA005	LP159C/LP186C/LP183C/LP170/LP169/LP168/LP167	248
DA006	LP159C/LP186C/LP183C/LP170/LP169/LP168/LP167	248	DA007A	LP159C/LP186C/LP183C/LP170/LP169/LP168/LP167	245
DA007B	LP159C/LP186C/LP183C/LP170/LP169/LP168/LP167	245	DA007C	LP159C/LP186C/LP183C/LP170/LP169/LP168/LP167	245
DM83283-14	LP176C/LP177C/LP171/LP172	109	EA006	LP150C/LP151C/LP152C/LP153C	420
EA008	LP150C/LP151C/LP152C/LP153C	420	EA008F	LP150C/LP151C/LP152C/LP153C	420
EA008S	LP150C/LP151C/LP152C/LP153C	420	EA015	LP176C/LP177C/LP171/LP172	419
EA018	LP150C/LP151C/LP152C/LP153C	419	EA018B	LP176C/LP177C/LP171/LP172	419
EA028	LP150C/LP151C/LP152C/LP153C	420	EA603F	LP159C/LP186C/LP183C/LP170/LP169/LP123C	419
EA800	LP159C/LP186C/LP183C	412	EA800S	LP176C/LP177C/LP171/LP172	412
EL001B	LP159C/LP186C/LP183C/LP170/LP169/LP168/LP167/LP123C	73	EL001W	LP159C/LP186C/LP183C/LP170/LP169/LP168/LP167/LP123C	73
EL002B	LP159C/LP186C/LP183C/LP170/LP169/LP168/LP167/LP123C	73	EL002W	LP159C/LP186C/LP183C/LP170/LP169/LP168/LP167/LP123C	73
EL003E	LP160CA/LP160CB	71	EL003G	LP160CA/LP160CB	71
EX78BBR	.	428	EX78BPT	.	426
EX596BR	.	427	EX760BR	.	428
EX760PT	.	425	EX1315BR	.	427
EX1315PT	.	425	EX1600	.	427
EX1600PT	.	425	EX1684BR	.	427
EX1684PT	.	426	EX2011BR	.	427
EX2011PT	.	428	EX2014BR	.	428
EX2014PT	.	426	EX2064	.	428
EX2064PT	.	426	EX2219	.	428
EX2219PT	.	426	EX2451BR	.	427
EX2451PT	.	426	EY001	LP159C/LP186C/LP183C/LP170/LP169/LP168/LP167	67
EY002	LED	101	EY003	LP150C/LP151C/LP152C/LP153C	95
EY004	LP150C/LP151C/LP152C/LP153C	95	EY005	LP150C/LP151C/LP152C/LP153C	95
FH006	LP029C/LP132C	309	FH006A	LP029C/LP132C	309
FH015	LP029C/LP132C	309	FH015A	LP029C/LP132C	309
FH016	LP029C/LP132C	312	FH027A	LP029C/LP132C	308
FH027B	LP029C/LP132C	308	FH027C	LP029C/LP132C	308
FH028A	LP029C/LP132C	308	FH028B	LP029C/LP132C	308
FH028C	LP029C/LP132C	308	FO001S	LP160CA/LP160CB	388
FO002L	LP160CA/LP160CB	388	FO003	LP160CA/LP160CB	190
FO004A	LP159C/LP186C/LP183C/LP170/LP169/LP168/LP167	317	FO004C	LP159C/LP186C/LP183C/LP170/LP169/LP168/LP167	317
FO005	LP160CA/LP160CB	338	FO006A	LP159C/LP186C/LP183C/LP170/LP169/LP168/LP167	43
FO006S	LP159C/LP186C/LP183C/LP170/LP169/LP168/LP167	43	FO007B	LED	93
FO007W	LED	93	FO008	LED	99
FO009E	LP159C/LP186C/LP183C/LP170/LP169/LP168/LP167	81	FO009G	LP159C/LP186C/LP183C/LP170/LP169/LP168/LP167	81
FO010E	LP159C/LP186C/LP183C/LP170/LP169/LP168/LP167	81	FO010G	LP159C/LP186C/LP183C/LP170/LP169/LP168/LP167	81
GA001C	LP150C/LP151C/LP152C/LP153C	302	GA002C	LP150C/LP151C/LP152C/LP153C	302
GA002S	LP150C/LP151C/LP152C/LP153C	302	GA004C	LP160CA/LP160CB	302
GA005	LP160CA/LP160CB	285	GA006C	LP150C/LP151C/LP152C/LP153C	302
GA007C	LP150C/LP151C/LP152C/LP153C	302	GA011	LP160CA/LP160CB	192
GA012	LP160CA/LP160CB	192	GA013	LP160CA/LP160CB	192
GA014	LP160CA/LP160CB	193	GA016	LP160CA/LP160CB	193
GA017	LP160CA/LP160CB	179	GX005	LP150C/LP151C/LP152C/LP153C	343
GX006	LP150C/LP151C/LP152C/LP153C	343	GX008	LP159C/LP186C/LP183C/LP170/LP169/LP168/LP167	344
GX008C	LP159C/LP186C/LP183C/LP170/LP169/LP168/LP167	344	GX008S	LP159C/LP186C/LP183C/LP170/LP169/LP168/LP167	344
GX008SC	LP159C/LP186C/LP183C/LP170/LP169/LP168/LP167	344	GX017	LP150C/LP151C/LP152C/LP153C	343
GX020	LP150C/LP151C/LP152C/LP153C	343	GX022	LP159C/LP186C/LP183C/LP170/LP169/LP168/LP167	367
GX023	LP159C/LP186C/LP183C/LP170/LP169/LP168/LP167	334	GX024	.	334
HB820	.	410	HO001	LP160CA/LP160CB	184
HO002	LP160CA/LP160CB	184	HO008A	.	146
HO008B	.	146	HO020	LP160CA/LP160CB	199
HO021	LP160CA/LP160CB	199	HO023	LP160CA/LP160CB	199
HO027	LP160CA/LP160CB	186	HO028	LP160CA/LP160CB	186
HO035	LP160CA/LP160CB	182	HO036	LP160CA/LP160CB	182
HO037S	LP160CA/LP160CB	182	HO043	LP160CA/LP160CB	171
HO044	LP160CA/LP160CB	171	HO047	LP160CA/LP160CB	304
HO048	LP160CA/LP160CB	304	HO055	LP160CA/LP160CB	306
HO057	LP160CA/LP160CB	306	HO064	LP160CA/LP160CB	181
HO065	LP160CA/LP160CB	181	HO066	LP160CA/LP160CB	181
HO080F	LP160CA/LP160CB	410	HO081	LP160CA/LP160CB	192
HO100F	LED	383	HO100M	LED	383
HO100S	LED	383	HO101	LP150C/LP151C/LP152C/LP153C	379
HO102	LP150C/LP151C/LP152C/LP153C	379	HO105	LP150C/LP151C/LP152C/LP153C	380
HO106	LP150C/LP151C/LP152C/LP153C	380	HO107	LP150C/LP151C/LP152C/LP153C	380
HO108	LP150C/LP151C/LP152C/LP153C	380	HO110A	LP160CA/LP160CB	186
HO110B	LP160CA/LP160CB	186	HO112	LP150C/LP151C/LP152C/LP153C	381
HO113	LP150C/LP151C/LP152C/LP153C	381	HO115	LP159C/LP186C/LP183C/LP170/LP169/LP168/LP167	306
HO116	LP160CA/LP160CB	237	HO117	LP016C/LP016TC/LP017C/LP107TC/LP176C/LP177C/LP171/LP172	237
HO119	LP160CA/LP160CB	191	HO122	LED	241

HO171P	LP160CA/LP160CB	177	HO171PC	LP160CA/LP160CB	177
HO171T	LP160CA/LP160CB	178	HO171TC	LP160CA/LP160CB	178
HO171W	LP160CA/LP160CB	178	HO171WC	LP160CA/LP160CB	178
HO172P	LP160CA/LP160CB	177	HO172PC	LP160CA/LP160CB	177
HO173P	LP160CA/LP160CB	176	HO207S	LP160CA/LP160CB	199
HO208	LP160CA/LP160CB	199	HO1337C	LP160CA/LP160CB	173
HO1338C	LP160CA/LP160CB	173	HO1338P	LP160CA/LP160CB	172
HO1338W	LP160CA/LP160CB	172	HO1339C	LP160CA/LP160CB	173
HO1340C	LP160CA/LP160CB	173	HO1370A-127V	.	239
HO1370B-220V	.	239	HO2024-C	.	175
HO2024-P	.	175	HO2024-W	LP160CA/LP160CB	175
HO2033-C	LP160CA/LP160CB	175	HO2040-C	LP160CA/LP160CB	175
HO2053-C	LP160CA/LP160CB	175	HO2053-P	LP160CA/LP160CB	176
HO2065-P	LP160CA/LP160CB	176	HO2084	LP160CA/LP160CB	176
HO2461	.	172	HO2661C	LP160CA/LP160CB	146
HO2661P	LP160CA/LP160CB	146	HO2661T	LP160CA/LP160CB	178
HO2661W	LP160CA/LP160CB	146	HO7613	LP160CA/LP160CB	227
HO7613AM	LP160CA/LP160CB	227	HO7613CO	LP160CA/LP160CB	227
HO7616AM	LP160CA/LP160CB	227	HO7616CO	LP160CA/LP160CB	227
HO7616CR	LP160CA/LP160CB	227	HO7850	LP160CA/LP160CB	230
HU011	.	429	HU012	.	429
HU013	.	429	HU014	.	429
HU015	.	429	HU021	.	430
HU022	.	430	HU023	.	429
HU024	.	430	HU040	.	430
HU050B	.	430	HU050S	.	430
HU051B	.	431	HU051C	.	431
HU051S	.	431	HU051W	.	431
HU052C	.	431	HU052S	.	431
HU1002A	LP150C/LP151C/LP152C/LP153C	280	HU1002C	LP150C/LP151C/LP152C/LP153C	280
HU1002W	LP150C/LP151C/LP152C/LP153C	280	HU1050C	LP150C/LP151C/LP152C/LP153C	268
HU1081A	LP150C/LP151C/LP152C/LP153C	277	HU1100	LP160CA/LP160CB	166
HU1100A	LP160CA/LP160CB	166	HU1101	LP160CA/LP160CB	166
HU1101A	LP160CA/LP160CB	166	HU1102	LP160CA/LP160CB	166
HU1102A	LP160CA/LP160CB	166	HU1103	LP160CA/LP160CB	167
HU1103A	LP160CA/LP160CB	167	HU1104	LP160CA/LP160CB	167
HU1104A	LP160CA/LP160CB	167	HU2007B	LP016C/LP016TC/LP017C/LP107TC/LP176C/LP177C/LP171/LP172	270
HU2007S	LP016C/LP016TC/LP017C/LP107TC/LP176C/LP177C/LP171/LP172	270	HU2008B	LP016C/LP016TC/LP017C/LP107TC/LP176C/LP177C/LP171/LP172	270
HU2065	LP150C/LP151C/LP152C/LP153C	271	HU2084B	LP159C/LP186C/LP183C/LP170/LP169/LP168/LP167	223
HU2084C	LP159C/LP186C/LP183C/LP170/LP169/LP168/LP167	223	HU2085A	LP159C/LP186C/LP183C/LP170/LP169/LP168/LP167	223
HU2087W	LP150C/LP151C/LP152C/LP153C	275	HU2088S	LP150C/LP151C/LP152C/LP153C	275
HU2088W	LP150C/LP151C/LP152C/LP153C	275	HU2089S	LP150C/LP151C/LP152C/LP153C	275
HU2095	LP176C/LP177C/LP171/LP172	118	HU2095A	LP176C/LP177C/LP171/LP172	118
HU2098	LP176C/LP177C/LP171/LP172	118	HU2098A	LP176C/LP177C/LP171/LP172	118
HU2101A	LP160CA/LP160CB	276	HU2101B	LP160CA/LP160CB	276
HU2102A	LP160CA/LP160CB	269	HU2103A	LP160CA/LP160CB	276
HU2103B	LP160CA/LP160CB	276	HU2104A	LP160CA/LP160CB	276
HU2104B	LP160CA/LP160CB	276	HU2105	LP160CA/LP160CB	165
HU2105A	LP160CA/LP160CB	165	HU2106	LP160CA/LP160CB	201
HU2106A	LP160CA/LP160CB	201	HU2107	LP160CA/LP160CB	201
HU2107A	LP160CA/LP160CB	201	HU2149C	LP160CA/LP160CB	211
HU2149P	LP160CA/LP160CB	211	HU2149W	LP160CA/LP160CB	211
HU2155	LP160CA/LP160CB	159	HU2155A	LP160CA/LP160CB	159
HU2156	LP160CA/LP160CB	159	HU2156A	LP160CA/LP160CB	159
HU2157	LP160CA/LP160CB	161	HU2157A	LP160CA/LP160CB	161
HU2158	LP160CA/LP160CB	159	HU2158A	LP160CA/LP160CB	159
HU2159B	LP160CA/LP160CB	272	HU2159S	LP160CA/LP160CB	272
HU2160	LP160CA/LP160CB	162	HU2161	LP160CA/LP160CB	161
HU2161A	LP160CA/LP160CB	161	HU2173	LP160CA/LP160CB	164
HU2173A	LP160CA/LP160CB	164	HU2174	LP160CA/LP160CB	164
HU2174A	LP160CA/LP160CB	164	HU2187W	LP150C/LP151C/LP152C/LP153C	275
HU2188S	LP150C/LP151C/LP152C/LP153C	275	HU3002A	LP150C/LP151C/LP152C/LP153C	280
HU3002C	LP150C/LP151C/LP152C/LP153C	280	HU3002W	LP150C/LP151C/LP152C/LP153C	280
HU3004	LP150C/LP151C/LP152C/LP153C	412	HU3007	LP150C/LP151C/LP152C/LP153C	412
HU4002A	LP150C/LP151C/LP152C/LP153C	281	HU4002C	LP150C/LP151C/LP152C/LP153C	281
HU4003A	LP150C/LP151C/LP152C/LP153C	281	HU4003C	LP150C/LP151C/LP152C/LP153C	281
HU4003W	LP150C/LP151C/LP152C/LP153C	281	HU5001A	LP150C/LP151C/LP152C/LP153C	281
HU5001C	LP150C/LP151C/LP152C/LP153C	282	HU5001W	LP150C/LP151C/LP152C/LP153C	282
HU5017A	LP160CA/LP160CB	161	HU5018	LP160CA/LP160CB	160
HU5018A	LP160CA/LP160CB	160	HU5019	LP160CA/LP160CB	160
HU5019A	LP160CA/LP160CB	160	HU5021B	LP160CA/LP160CB	273
HU5021S	LP160CA/LP160CB	273	HU5022B	LP160CA/LP160CB	273
HU5022S	LP160CA/LP160CB	273	HU5022W	LP160CA/LP160CB	273
HU5023	LP160CA/LP160CB	160	HU5023A	LP160CA/LP160CB	160
HU6222P	LP160CA/LP160CB	230	HU6422P	LP160CA/LP160CB	230
HU6428PC	LP160CA/LP160CB	230	HU6440PC	LP160CA/LP160CB	230
HU6450PC	LP160CA/LP160CB	230	HU6550PC	LP160CA/LP160CB	232
ID001	LP150C/LP151C/LP152C/LP153C	327	ID003	LP150C/LP151C/LP152C/LP153C/LP123C	327
ID005	LP150C/LP151C/LP152C/LP153C	327	ID006	LP150C/LP151C/LP152C/LP153C	327
ID007	LP160CA/LP160CB	328	ID008	LP016C/LP016TC/LP017C/LP107TC/LP176C/LP177C/LP171/LP172	328
JF012A	LP176C/LP177C/LP171/LP172	115	JF012C	LP176C/LP177C/LP171/LP172	115
JF013A	LP176C/LP177C/LP171/LP172	115	JF013C	LP176C/LP177C/LP171/LP172	115

JF015A	LP176C/LP177C/LP171/LP172
JF018A	LP176C/LP177C/LP171/LP172
JF023S	LP176C/LP177C/LP171/LP172
JF028S	LP176C/LP177C/LP171/LP172
JF112C	LP176C/LP177C/LP171/LP172
JF118C	LP176C/LP177C/LP171/LP172
JF208	LP176C/LP177C/LP171/LP172
JF305	LP176C/LP177C/LP171/LP172
JF312	LP176C/LP177C/LP171/LP172
JH502	LED
JL004A	LP029C/LP132C
JO001C	LP159C/LP186C/LP183C/LP170/LP169/LP168/LP167
JO002A	LP159C/LP186C/LP183C/LP170/LP169/LP168/LP167
JO003A	LP016C/LP016TC/LP017C/LP107TC/LP176C/LP177C/LP171/LP172
JO004	LP160CA/LP160CB
JO1096	LP160CA/LP160CB
JO1096W	LP160CA/LP160CB
JY003B	LP150C/LP151C/LP152C/LP153C/LP123C
JY005B	LP160CA/LP160CB
JY009	LP159C/LP186C/LP183C/LP170/LP169/LP168/LP167
KB001A	LP176C/LP177C/LP171/LP172
KB002A	LP176C/LP177C/LP171/LP172
KB003	LED
KB006	LP159C/LP186C/LP169/LP168/LP167
KD001L	LP159C/LP186C/LP183C/LP170/LP169/LP168/LP167/LP123C
KD1939	LP150C/LP151C/LP152C/LP153C
KD1986B	LP150C/LP151C/LP152C/LP153C
KD1986L	LP150C/LP151C/LP152C/LP153C
KD1986W	LP150C/LP151C/LP152C/LP153C
KE001BG	LP159C/LP186C/LP183C/LP170/LP169/LP168/LP167/LP123C
KE002BG	LP159C/LP186C/LP183C/LP170/LP169/LP168/LP167/LP123C
KE003BG	LP159C/LP186C/LP183C/LP170/LP169/LP168/LP167/LP123C
KE004B	LP159C/LP186C/LP183C/LP170/LP169/LP168/LP167/LP123C
KE005BG	LP159C/LP186C/LP183C/LP170/LP169/LP168/LP167/LP123C
KF002	LP176C/LP177C/LP171/LP172
KF003S	LP176C/LP177C/LP171/LP172
KH1061B	LP176C/LP177C/LP171/LP172
KH1062B	LP176C/LP177C/LP171/LP172
KH1063	LP176C/LP177C/LP171/LP172
KH1063C	LP176C/LP177C/LP171/LP172
KH1065B	LP176C/LP177C/LP171/LP172
KH1068	LP176C/LP177C/LP171/LP172
KH1068C	LP176C/LP177C/LP171/LP172
KH10612B	LP176C/LP177C/LP171/LP172
KH10618	LP176C/LP177C/LP171/LP172
KH10618C	LP176C/LP177C/LP171/LP172
KW002W	LED
KW003G	LP159C/LP186C/LP183C/LP170/LP169/LP168/LP167/LP123C
KY001LG	LP159C/LP186C/LP183C/LP170/LP169/LP168/LP167
KY001MG	LP159C/LP186C/LP183C/LP170/LP169/LP168/LP167
KY001SG	LP159C/LP186C/LP183C/LP170/LP169/LP168/LP167
LB002	LP159C/LP186C/LP183C/LP170/LP169/LP168/LP167/LP123C
LB004	LP159C/LP186C/LP183C/LP170/LP169/LP168/LP167/LP123C
LB007	LP150C/LP151C/LP152C/LP153C
LI0762W	LP160CA/LP160CB
LL2642-18	LP176C/LP177C/LP171/LP172
LM643	LP150C/LP151C/LP152C/LP153C
LP016TC	.
LP017TC	.
LP123C	.
LP150C	.
LP151C	.
LP159C	.
LP160CB	.
LP167	.
LP169	.
LP172	.
LP177C	.
LP186C	.
LU002T	LP150C/LP151C/LP152C/LP153C
LU005A	.
LU011	.
MD001B	.
MD002B	.
ME001	LP016C/LP016TC/LP017C/LP107TC/LP176C/LP177C/LP171/LP172
ME003	.
ME005	.
MH006C	LP160CA/LP160CB
MH007B	.
MH008A	.
MH008C	.
MH009B	LP150C/LP151C/LP152C/LP153C

115
116
116
116
117
117
117
31
33
33
393
147
53
61
61
35
307
307
301
301
332
243
243
59
57
385
391
287
287
287
75
75
76
77
79
363
365
120
120
120
121
121
121
121
122
122
123
123
87
25
371
371
371
374
375
375
391
111
260
7
8
6
6
7
9
9
11
10
11
9
10
419
418
418
83
83
85
85
85
285
263
264
264
265

JF015C	LP176C/LP177C/LP171/LP172
JF018C	LP176C/LP177C/LP171/LP172
JF025S	LP176C/LP177C/LP171/LP172
JF112A	LP176C/LP177C/LP171/LP172
JF118A	LP176C/LP177C/LP171/LP172
JF205	LP176C/LP177C/LP171/LP172
JF212	LP176C/LP177C/LP171/LP172
JF308	LP176C/LP177C/LP171/LP172
JH501	LED
JL003C	LP029C/LP132C
JL006C	LP029C/LP132C
JO001G	LP159C/LP186C/LP183C/LP170/LP169/LP168/LP167
JO002W	LP150C/LP151C/LP152C/LP153C
JO003W	LP016C/LP016TC/LP017C/LP107TC/LP176C/LP177C/LP171/LP172
JO005	LP160CA/LP160CB
JO1096C	LP160CA/LP160CB
JY001B	LP150C/LP151C/LP152C/LP153C
JY004B	LP150C/LP151C/LP152C/LP153C/LP123C
JY007B	LP160CA/LP160CB
JY010	LP159C/LP186C/LP183C/LP170/LP169/LP168/LP167
KB001C	LP176C/LP177C/LP171/LP172
KB002C	LP176C/LP177C/LP171/LP172
KB004	LED
KB007	LP159C/LP186C/LP169/LP168/LP167
KD001S	LP159C/LP186C/LP183C/LP170/LP169/LP168/LP167/LP123C
KD1986	LP150C/LP151C/LP152C/LP153C
KD1986C	LP150C/LP151C/LP152C/LP153C
KD1986L	LP150C/LP151C/LP152C/LP153C
KD2415	LP150C/LP151C/LP152C/LP153C
KE001WG	LP159C/LP186C/LP183C/LP170/LP169/LP168/LP167/LP123C
KE002WG	LP159C/LP186C/LP183C/LP170/LP169/LP168/LP167/LP123C
KE003W	LP159C/LP186C/LP183C/LP170/LP169/LP168/LP167/LP123C
KE004W	LP159C/LP186C/LP183C/LP170/LP169/LP168/LP167/LP123C
KF001	LP159C/LP186C/LP183C/LP170/LP169/LP168/LP167
KF003L	LP176C/LP177C/LP171/LP172
KH1061	LP176C/LP177C/LP171/LP172
KH1062	LP176C/LP177C/LP171/LP172
KH1062C	LP176C/LP177C/LP171/LP172
KH1063B	LP176C/LP177C/LP171/LP172
KH1065	LP176C/LP177C/LP171/LP172
KH1065C	LP176C/LP177C/LP171/LP172
KH1068B	LP176C/LP177C/LP171/LP172
KH10612	LP176C/LP177C/LP171/LP172
KH10612C	LP176C/LP177C/LP171/LP172
KH10618B	LP176C/LP177C/LP171/LP172
KW002G	LP176C/LP177C/LP171/LP172
KW003B	LP159C/LP186C/LP183C/LP170/LP169/LP168/LP167/LP123C
KY001L	LP159C/LP186C/LP183C/LP170/LP169/LP168/LP167
KY001M	LP159C/LP186C/LP183C/LP170/LP169/LP168/LP167
KY001S	LP159C/LP186C/LP183C/LP170/LP169/LP168/LP167
LB001	LP159C/LP186C/LP183C/LP170/LP169/LP168/LP167/LP123C
LB003	LP159C/LP186C/LP183C/LP170/LP169/LP168/LP167/LP123C
LB005	LP159C/LP186C/LP183C/LP170/LP169/LP168/LP167/LP123C
LB008	LP159C/LP186C/LP183C/LP170/LP169/LP168/LP167/LP123C
LI2248C	LP160CA/LP160CB
LL2709-8	LP176C/LP177C/LP171/LP172
LP016C	.
LP017C	.
LP029C	.
LP132C	.
LP151C	.
LP152C	.
LP160CA	.
LP167	.
LP168	.
LP170	.
LP176C	.
LP183C	.
LU001T	LP150C/LP151C/LP152C/LP153C
LU004A	.
LU006A	.
LU012	.
MD001G	.
MD002G	LP159C/LP186C/LP183C/LP170/LP169/LP168/LP167
ME002	.
ME004	.
MG015	LP160CA/LP160CB
MH007A	.
MH007C	.
MH008B	.
MH009A	LP150C/LP151C/LP152C/LP153C
MH009C	LP150C/LP151C/LP152C/LP153C

115
116
116
117
117
31
31
33
393
147
147
53
61
61
35
307
411
301
301
332
243
243
59
57
385
287
287
287
307
75
75
76
77
362
365
120
120
120
121
121
121
121
122
122
122
123
87
25
370
370
370
374
374
375
374
391
111
8
8
6
6
7
7
8
11
11
10
9
10
418
418
418
83
83
85
85
85
391
263
263
264
265
265

MH565A	LP150C/LP151C/LP152C/LP153C	409	MH0703A	LP150C/LP151C/LP152C/LP153C	408
MH0703B	LP150C/LP151C/LP152C/LP153C	408	MH0703C	LP150C/LP151C/LP152C/LP153C	408
MH0790A	LP150C/LP151C/LP152C/LP153C	409	MH6093B	LP160CA/LP160CB	89
ML001B	LP160CA/LP160CB	89	ML001G	LP160CA/LP160CB	89
ML001W	LP160CA/LP160CB	89	ML002B	LP160CA/LP160CB	89
ML002G	LP160CA/LP160CB	89	ML002W	LP160CA/LP160CB	89
ML003B	LP160CA/LP160CB	90	ML003G	LP160CA/LP160CB	90
ML003W	LP160CA/LP160CB	90	ML004B	LP160CA/LP160CB	90
ML004G	LP160CA/LP160CB	90	ML004W	LP160CA/LP160CB	90
ML005B	LP160CA/LP160CB	91	ML005G	LP160CA/LP160CB	91
ML005W	LP160CA/LP160CB	91	ML006B	LED	97
ML006W	LED	97	MN003	LED	377
MN004	LED	377	MO0016	LP160CA/LP160CB	392
MR001L	LP016C/LP016TC/LP017C/LP107TC/LP176C/LP177C/LP171/LP172	187	MR001S	LP016C/LP016TC/LP017C/LP107TC/LP176C/LP177C/LP171/LP172	187
MR002	LP176C/LP177C/LP171/LP172	187	MR003	LP176C/LP177C/LP171/LP172	187
MR004	LP016C/LP016TC/LP017C/LP107TC/LP176C/LP177C/LP171/LP172	21	MR005	LP016C/LP016TC/LP017C/LP107TC/LP176C/LP177C/LP171/LP172	21
MR006	LP016C/LP016TC/LP017C/LP107TC/LP176C/LP177C/LP171/LP172	23	MR007	LP016C/LP016TC/LP017C/LP107TC/LP176C/LP177C/LP171/LP172	19
MR008	LP176C/LP177C/LP171/LP172	19	OD001BD	LP159C/LP186C/LP183C/LP170/LP169/LP168/LP167/LP123C	295
OD001C	LP159C/LP186C/LP183C/LP170/LP169/LP168/LP167/LP123C	295	OD001MC	LP159C/LP186C/LP183C/LP170/LP169/LP168/LP167/LP123C	295
OD001PD	LP159C/LP186C/LP183C/LP170/LP169/LP168/LP167/LP123C	295	OD002B	LP159C/LP186C/LP183C/LP170/LP169/LP168/LP167/LP123C	296
OD002C	LP159C/LP186C/LP183C/LP170/LP169/LP168/LP167/LP123C	296	OD002MC	LP159C/LP186C/LP183C/LP170/LP169/LP168/LP167/LP123C	296
OD005B	LP159C/LP186C/LP183C/LP170/LP169/LP168/LP167	213	OD005C	LP159C/LP186C/LP183C/LP170/LP169/LP168/LP167	213
OD012B	LP159C/LP186C/LP169/LP168/LP167	183	OD016B	LP160CA/LP160CB	215
OD017B	LP150C/LP151C/LP152C/LP153C/LP123C	215	OD017C	LP150C/LP151C/LP152C/LP153C/LP123C	215
OD018C	LP160CA/LP160CB	215	OD019B	LP159C/LP186C/LP183C/LP170/LP169/LP168/LP167/LP123C	238
OD019C	LP159C/LP186C/LP183C/LP170/LP169/LP168/LP167/LP123C	238	OD020B	LP159C/LP186C/LP183C/LP170/LP169/LP168/LP167/LP123C	238
OD020C	LP159C/LP186C/LP183C/LP170/LP169/LP168/LP167/LP123C	238	OD020D	LP159C/LP186C/LP183C/LP170/LP169/LP168/LP167/LP123C	238
OD026	LP150C/LP151C/LP152C/LP153C	410	OD029C	LED	183
OD034	LP150C/LP151C/LP152C/LP153C/CEL016C/LP016TC/LP017C/LP017TC	410	OD035	LP159C/LP186C/LP183C/LP170/LP169/LP168/LP167	225
OD036	LP159C/LP186C/LP183C/LP170/LP169/LP168/LP167	225	OD037SL	LP159C/LP186C/LP183C/LP170/LP169/LP168/LP167	55
OD037SM	LP159C/LP186C/LP183C/LP170/LP169/LP168/LP167	55	OD037SS	LP159C/LP186C/LP183C/LP170/LP169/LP168/LP167	55
OD038EL	LP159C/LP186C/LP183C/LP170/LP169/LP168/LP167	55	OD038EM	LP159C/LP186C/LP183C/LP170/LP169/LP168/LP167	55
OD038ES	LP159C/LP186C/LP183C/LP170/LP169/LP168/LP167	55	OP013	LP159C/LP186C/LP183C/LP170/LP169/LP168/LP167	249
OP016	LP159C/LP186C/LP183C/LP170/LP169/LP168/LP167	249	OP023B	LP159C/LP186C/LP183C/LP170/LP169/LP168/LP167	252
OP023C	LP159C/LP186C/LP183C/LP170/LP169/LP168/LP167	253	OP024	LP159C/LP186C/LP183C/LP170/LP169/LP168/LP167	252
OP025B	LP159C/LP186C/LP183C/LP170/LP169/LP168/LP167	252	OP025C	LP159C/LP186C/LP183C/LP170/LP169/LP168/LP167	253
OP027	LP159C/LP186C/LP183C/LP170/LP169/LP168/LP167/LP123C	340	OP028	LP159C/LP186C/LP183C/LP170/LP169/LP168/LP167	334
OP029	LP159C/LP186C/LP183C/LP170/LP169/LP168/LP167	334	OP030A	LP029C/LP132C	250
OP030B	LP029C/LP132C	250	OP031A	LP029C/LP132C	250
OP031B	LP029C/LP132C	250	OP035	LP150C/LP151C/LP152C/LP153C	340
OP038B	LP159C/LP186C/LP183C/LP170/LP169/LP168/LP167/LP123C	300	OP038W	LP159C/LP186C/LP183C/LP170/LP169/LP168/LP167/LP123C	300
OP041	LP159C/LP186C/LP183C/LP170/LP169/LP168/LP167	253	OP042	LP159C/LP186C/LP183C/LP170/LP169/LP168/LP167	253
OP043A	LP159C/LP186C/LP183C/LP170/LP169/LP168/LP167	249	OP043C	LP159C/LP186C/LP183C/LP170/LP169/LP168/LP167	249
OP044C	LP159C/LP186C/LP183C/LP170/LP169/LP168/LP167	249	OP045A	LP159C/LP186C/LP183C/LP170/LP169/LP168/LP167	254
OP045B	LP159C/LP186C/LP183C/LP170/LP169/LP168/LP167	254	OP045C	LP159C/LP186C/LP183C/LP170/LP169/LP168/LP167	254
OP046A	LP159C/LP186C/LP183C/LP170/LP169/LP168/LP167	255	OP046B	LP159C/LP186C/LP183C/LP170/LP169/LP168/LP167	255
OP046C	LP159C/LP186C/LP183C/LP170/LP169/LP168/LP167	255	OP047A	LP159C/LP186C/LP183C/LP170/LP169/LP168/LP167	256
OP047B	LP159C/LP186C/LP183C/LP170/LP169/LP168/LP167	256	OP047C	LP159C/LP186C/LP183C/LP170/LP169/LP168/LP167	256
OP048F	LP150C/LP151C/LP152C/LP153C	417	OP048TL	LP150C/LP151C/LP152C/LP153C	416
OP048TS	LP150C/LP151C/LP152C/LP153C	416	OP049F	LP150C/LP151C/LP152C/LP153C	417
OP049TL	LP150C/LP151C/LP152C/LP153C	416	OP049TS	LP150C/LP151C/LP152C/LP153C	416
OP051	LP150C/LP151C/LP152C/LP153C/LP123C	391	OP052B	LP150C/LP151C/LP152C/LP153C/LP123C	389
OP052CO	LP150C/LP151C/LP152C/LP153C/LP123C	389	OP052CR	LP150C/LP151C/LP152C/LP153C/LP123C	389
OP052W	LP150C/LP151C/LP152C/LP153C/LP123C	389	OP053	LP160CA/LP160CB	319
OP053CO	LP160CA/LP160CB	319	OP053CR	LP160CA/LP160CB	319
OP054A	LP159C/LP186C/LP183C/LP170/LP169/LP168/LP167	247	OP054B	LP159C/LP186C/LP183C/LP170/LP169/LP168/LP167	247
OP054C	LP159C/LP186C/LP183C/LP170/LP169/LP168/LP167	247	OP055A	LP159C/LP186C/LP183C/LP170/LP169/LP168/LP167	247
OP055B	LP159C/LP186C/LP183C/LP170/LP169/LP168/LP167	247	OP055C	LP159C/LP186C/LP183C/LP170/LP169/LP168/LP167	247
OP056	.	369	OP057A	LP160CA/LP160CB	220
OP057B	LP160CA/LP160CB	220	OP057C	LP160CA/LP160CB	220
OP058A	LP160CA/LP160CB	221	OP058B	LP160CA/LP160CB	221
OP058C	LP160CA/LP160CB	221	OP059A	LP150C/LP151C/LP152C/LP153C/LP123C	219
OP059B	LP150C/LP151C/LP152C/LP153C/LP123C	219	OP059C	LP150C/LP151C/LP152C/LP153C/LP123C	219
OP060CH	LP159C/LP186C/LP183C/LP170/LP169/LP168/LP167	41	OP060S	LP159C/LP186C/LP183C/LP170/LP169/LP168/LP167	41
OP061CH	LP159C/LP186C/LP183C/LP170/LP169/LP168/LP167	41	OP061S	LP159C/LP186C/LP183C/LP170/LP169/LP168/LP167	41
OP062CH	LP159C/LP186C/LP183C/LP170/LP169/LP168/LP167	39	OP062S	LP159C/LP186C/LP183C/LP170/LP169/LP168/LP167	39
OP8617	LP150C/LP151C/LP152C/LP153C	393	PD001AM	LP160CA/LP160CB	232
PD001CO	LP160CA/LP160CB	232	PD001CR	LP160CA/LP160CB	232
PD001G	LP160CA/LP160CB	232	PD002AM	LP160CA/LP160CB	231
PD002CO	LP160CA/LP160CB	231	PD002CR	LP160CA/LP160CB	231
PD002G	LP160CA/LP160CB	231	PD005AM	LP160CA/LP160CB	229
PD005CO	LP160CA/LP160CB	229	PD005CR	LP160CA/LP160CB	229
PD005G	LP160CA/LP160CB	229	PD006AM	LP160CA/LP160CB	233
PD006CO	LP160CA/LP160CB	233	PD006CR	LP160CA/LP160CB	233
PD007AM	LP160CA/LP160CB	228	PD007CO	LP160CA/LP160CB	228
PD007CR	LP160CA/LP160CB	228	PD008A	LP160CA/LP160CB	258
PD008C	LP160CA/LP160CB	258	PD009L	LP160CA/LP160CB	189
PD009S	LP160CA/LP160CB	189	PD010	LP160CA/LP160CB	320
PD011	LP160CA/LP160CB	320	PD012	LP160CA/LP160CB	320
PD013A	LP159C/LP186C/LP183C/LP170/LP169/LP168/LP167	321	PD013B	LP159C/LP186C/LP183C/LP170/LP169/LP168/LP167	321
PD013C	LP159C/LP186C/LP183C/LP170/LP169/LP168/LP167	321	PD014A	LP159C/LP186C/LP183C/LP170/LP169/LP168/LP167	323
PD014B	LP159C/LP186C/LP183C/LP170/LP169/LP168/LP167	323	PD014C	LP159C/LP186C/LP183C/LP170/LP169/LP168/LP167	323

PD015L	LP150C/LP151C/LP152C/LP153C	342	PD015S	LP150C/LP151C/LP152C/LP153C	342
PD016A	LP160CA/LP160CB	49	PD016S	LP160CA/LP160CB	49
PD017A	LP160CA/LP160CB	49	PD017S	LP160CA/LP160CB	49
PEI0003BO	LP159C/LP186C/LP183C/LP170/LP169/LP168/LP167	345	PEI0004BO	LP159C/LP186C/LP183C/LP170/LP169/LP168/LP167	345
PEI0005BO	LP159C/LP186C/LP183C/LP170/LP169/LP168/LP167	346	PEI0006BO	LP159C/LP186C/LP183C/LP170/LP169/LP168/LP167	346
PEI0008MA	LP159C/LP186C/LP183C/LP170/LP169/LP168/LP167/LP123C	348	PEI0009MA	LP159C/LP186C/LP183C/LP170/LP169/LP168/LP167/LP123C	348
PEI0010BO	LP159C/LP186C/LP183C/LP170/LP169/LP168/LP167	349	PEI0011BO	LP159C/LP186C/LP183C/LP170/LP169/LP168/LP167	349
PEI0012BO	LP159C/LP186C/LP183C/LP170/LP169/LP168/LP167	349	PEI0013BO	LP159C/LP186C/LP183C/LP170/LP169/LP168/LP167	349
PEI0018PBR	LP159C/LP186C/LP183C/LP170/LP169/LP168/LP167/LP123C	350	PEI0019CO	LP159C/LP186C/LP183C/LP170/LP169/LP168/LP167	352
PEI0020GCO	LP159C/LP186C/LP183C/LP170/LP169/LP168/LP167/LP123C	354	PEI0020MCO	LP159C/LP186C/LP183C/LP170/LP169/LP168/LP167	354
PEI0020PCO	LP159C/LP186C/LP169/LP168/LP167	354	PEI0021PCI	LP159C/LP186C/LP169/LP168/LP167	350
PEI0023GCI	LP159C/LP186C/LP183C/LP170/LP169/LP168/LP167/LP123C	356	PEI0023PCI	LP159C/LP186C/LP183C/LP170/LP169/LP168/LP167/LP123C	356
PEI0025CO	LP159C/LP186C/LP183C/LP170/LP169/LP168/LP167	352	PEI0026CO	PEI0027MA	352
PEI0027MA	LP159C/LP186C/LP183C/LP170/LP169/LP168/LP167	358	PEI0028MA	LP159C/LP186C/LP183C/LP170/LP169/LP168/LP167/LP123C	358
PEI0029GMA	LP150C/LP151C/LP152C/LP153C	359	PEI0029PMA	LP150C/LP151C/LP152C/LP153C	359
PEI0030BO	LP159C/LP186C/LP183C/LP170/LP169/LP168/LP167/LP123C	360	PEI0031MA	LP159C/LP186C/LP183C/LP170/LP169/LP168/LP167/LP123C	360
PEI0032MA	LP159C/LP186C/LP183C/LP170/LP169/LP168/LP167/LP123C	360	PEI0034MA	LP159C/LP186C/LP183C/LP170/LP169/LP168/LP167/LP123C	360
PEI0035GDF	LP159C/LP186C/LP183C/LP170/LP169/LP168/LP167	361	PEI0035PDF	LP159C/LP186C/LP183C/LP170/LP169/LP168/LP167	361
RE001G	LP160CA/LP160CB	384	RE001W	LP160CA/LP160CB	384
RZ001L	LP159C/LP186C/LP183C/LP170/LP169/LP168/LP167	51	RZ001S	LP159C/LP186C/LP183C/LP170/LP169/LP168/LP167	51
RZ002	LP160CA/LP160CB	37	SC0324	LP150C/LP151C/LP152C/LP153C	413
SE240A	LP160CA/LP160CB	289	SE240B	LP160CA/LP160CB	289
SE240C	LP160CA/LP160CB	289	SE240P	LP160CA/LP160CB	289
SE360A	LP150C/LP151C/LP152C/LP153C	290	SE360B	LP150C/LP151C/LP152C/LP153C	290
SE360C	LP150C/LP151C/LP152C/LP153C	290	SE360P	LP150C/LP151C/LP152C/LP153C	290
SE500A	LP150C/LP151C/LP152C/LP153C	291	SE500B	LP150C/LP151C/LP152C/LP153C	291
SE500C	LP150C/LP151C/LP152C/LP153C	291	SE500P	LP150C/LP151C/LP152C/LP153C	291
SE616A	LP150C/LP151C/LP152C/LP153C/LP123C	292	SE616B	LP150C/LP151C/LP152C/LP153C/LP123C	292
SE616C	LP150C/LP151C/LP152C/LP153C/LP123C	292	SE616P	LP150C/LP151C/LP152C/LP153C/LP123C	292
SE633A	LP150C/LP151C/LP152C/LP153C/LP123C	293	SE633B	LP150C/LP151C/LP152C/LP153C/LP123C	293
SE633C	LP150C/LP151C/LP152C/LP153C/LP123C	293	SE633P	LP150C/LP151C/LP152C/LP153C/LP123C	293
SE893F	LP159C/LP186C/LP183C/LP170/LP169/LP168/LP167	260	SE893T	LP150C/LP151C/LP152C/LP153C	260
SE8920F	LP150C/LP151C/LP152C/LP153C	415	SE8961	LP150C/LP151C/LP152C/LP153C/LP123C	261
SE8961A	LP150C/LP151C/LP152C/LP153C/LP123C	261	SE8961B	LP150C/LP151C/LP152C/LP153C/LP123C	261
SE8961W	LP150C/LP151C/LP152C/LP153C/LP123C	261	SL001A	LP150C/LP151C/LP152C/LP153C	417
SL006D	LP150C/LP151C/LP152C/LP153C	417	SL006E	LP150C/LP151C/LP152C/LP153C	417
SL010A	LP150C/LP151C/LP152C/LP153C	417	SS003	LP160CA/LP160CB	145
SS004	LP160CA/LP160CB	145	SS005	LP160CA/LP160CB	145
SS006	LP160CA/LP160CB	145	SS007	LP160CA/LP160CB	124
SS008	LP029C/LP132C	145	SS012	LP160CA/LP160CB	143
SS014	LP160CA/LP160CB	143	SS015	LP160CA/LP160CB	143
SS016	LP160CA/LP160CB	143	SS017	LP160CA/LP160CB	143
SS018	LP176C/LP177C/LP171/LP172	124	SS020	LP160CA/LP160CB	194
SS021	LP160CA/LP160CB	194	SS022	LP176C/LP177C/LP171/LP172	195
ST3109	LED	386	SU002B	LP150C/LP151C/LP152C/LP153C	235
SU002W	LP150C/LP151C/LP152C/LP153C	235	SU003W	LP150C/LP151C/LP152C/LP153C	235
TE0127	LP150C/LP151C/LP152C/LP153C	411	TE0128	LP150C/LP151C/LP152C/LP153C	412
TE0131	LP150C/LP151C/LP152C/LP153C	411	TE0190	LP150C/LP151C/LP152C/LP153C	415
TE0194	LP150C/LP151C/LP152C/LP153C	414	TE0197	LP150C/LP151C/LP152C/LP153C	413
TE0213	LP150C/LP151C/LP152C/LP153C	412	TE0214	LP150C/LP151C/LP152C/LP153C	414
TE0232	LP150C/LP151C/LP152C/LP153C	411	TE0233	LP150C/LP151C/LP152C/LP153C	411
UD016	LP016C/LP016TC/LP017C/LP107TC/LP176C/LP177C/LP171/LP172	271	UN6502	LP150C/LP151C/LP152C/LP153C	421
VG3002	LP150C/LP151C/LP152C/LP153C	416	VG3002F	LP150C/LP151C/LP152C/LP153C	416
VT1047	LP150C/LP151C/LP152C/LP153C	217	VT2028G	LP150C/LP151C/LP152C/LP153C	393
VT2028P	LP150C/LP151C/LP152C/LP153C	393	VT2041P	LP160CA/LP160CB	216
VT2041W	LP160CA/LP160CB	216	VT2070	LP150C/LP151C/LP152C/LP153C	391
VT3113	LP150C/LP151C/LP152C/LP153C	394	WA001	LP160CA/LP160CB	197
WA005	LP160CA/LP160CB	197	WA007	LP160CA/LP160CB	242
WA008	LP160CA/LP160CB	242	WD015B	LP016C/LP016TC/LP017C/LP107TC/LP176C/LP177C/LP171/LP172	202
WD015C	LP016C/LP016TC/LP017C/LP107TC/LP176C/LP177C/LP171/LP172	202	WD016B	LP016C/LP016TC/LP017C/LP107TC/LP176C/LP177C/LP171/LP172	202
WD016C	LP016C/LP016TC/LP017C/LP107TC/LP176C/LP177C/LP171/LP172	202	WE001A	LED	155
WE001B	LED	155	WE001C	LED	155
WE002A	LED	155	WE002B	LED	155
WE002C	LED	155	WE003	LED	157
XL1115	LP150C/LP151C/LP152C/LP153C	403	XL1121	LP150C/LP151C/LP152C/LP153C	403
XL1151	LP150C/LP151C/LP152C/LP153C	403	XL1152	LP150C/LP151C/LP152C/LP153C	403
XL1155	LP150C/LP151C/LP152C/LP153C	403	XL1188	LP150C/LP151C/LP152C/LP153C	405
XL1205	LP150C/LP151C/LP152C/LP153C	404	XL1206	LP150C/LP151C/LP152C/LP153C	404
XL1210	LP150C/LP151C/LP152C/LP153C	405	XL1211L	LP150C/LP151C/LP152C/LP153C	404
XL1211S	LP150C/LP151C/LP152C/LP153C	404	XL1338	LP150C/LP151C/LP152C/LP153C	406
XL1339	LP150C/LP151C/LP152C/LP153C	406	XL1343	LP150C/LP151C/LP152C/LP153C	405
XL1344	LP150C/LP151C/LP152C/LP153C	405	XL1346	LP150C/LP151C/LP152C/LP153C	406
XL1468	LP150C/LP151C/LP152C/LP153C	405	XL1520	LP150C/LP151C/LP152C/LP153C	403
XL1521	LP150C/LP151C/LP152C/LP153C	404	XL8204	LP150C/LP151C/LP152C/LP153C	405
XL8466	LP150C/LP151C/LP152C/LP153C	404	XN001	LP159C/LP186C/LP183C/LP170/LP169/LP168/LP167	335
XN002	LP159C/LP186C/LP183C/LP170/LP169/LP168/LP167	335	XN003	LP159C/LP186C/LP183C/LP170/LP169/LP168/LP167	335
XN004	LP159C/LP186C/LP183C/LP170/LP169/LP168/LP167	335	XN005	LP159C/LP186C/LP183C/LP170/LP169/LP168/LP167	335
XN006	LP159C/LP186C/LP183C/LP170/LP169/LP168/LP167/LP123C	278	XN007	LP159C/LP186C/LP183C/LP170/LP169/LP168/LP167/LP123C	278
XN008	LP159C/LP186C/LP183C/LP170/LP169/LP168/LP167/LP123C	278	YD019G	LP160CA/LP160CB	399
YD028G	LP160CA/LP160CB	398	YD101	LP029C/LP132C	398
YD102	LP029C/LP132C	398	YD133	LP029C/LP132C	400
YD134	LP029C/LP132C	401	YD604		399

YD604S	LP160CA/LP160CB	399	YD630A	LP029C/LP132C	400
YD631A	LP029C/LP132C	400	YD631B	LP029C/LP132C	400
YD754	LP029C/LP132C	398	YD756A	LP025C/LP173C	401
YD763	LP029C/LP132C	399	YD795	LP029C/LP132C	401
YD796	LP029C/LP132C	401	YD901	LP160CA/LP160CB	399
YD1024	.	398	YD1044	LP029C/LP132C	400
YD1045	LP029C/LP132C	400	YD1064	LP160CA/LP160CB	399
YD1077	.	398	YD1330B	LED	311
YD1330W	LED	311	YD1356B	LP029C/LP132C	310
YD1356C	LP029C/LP132C	310	YD1356W	LP029C/LP132C	310
YL5035	LP176C/LP177C/LP171/LP172	109	YL5054	LP176C/LP177C/LP171/LP172	110
YL5055	LP176C/LP177C/LP171/LP172	109	YL5058	LP176C/LP177C/LP171/LP172	110
YL6018	LP176C/LP177C/LP171/LP172	112	YL8112	LP176C/LP177C/LP171/LP172	110
YL8204	LP176C/LP177C/LP171/LP172	109	YL8206	LP176C/LP177C/LP171/LP172	109
ZD2727	LP150C/LP151C/LP152C/LP153C	394	ZD2859	LP150C/LP151C/LP152C/LP153C	394
ZD3002	LP160CA/LP160CB	395	ZD3003	LP160CA/LP160CB	395
ZD3004	LP160CA/LP160CB	395	ZU002	LED	397
ZU003	LED	397	ZU009A	LP150C/LP151C/LP152C/LP153C	392
ZU009B	LP150C/LP151C/LP152C/LP153C	392	ZU011A	LP150C/LP151C/LP152C/LP153C	392
ZU012	LED	393			



DECOR ATIVO 2018

www.mapaduluminacao.com.br



 [mapaduluminacao.com.br](https://www.facebook.com/mapaduluminacao)

 [mapaduluminacao.com](https://www.instagram.com/mapaduluminacao)

